

COMUNE DI MALONNO

Provincia di Brescia

**VERBALE DI DELIBERAZIONE
DEL CONSIGLIO COMUNALE**

Adunanza di 1^a Convocazione – Seduta Pubblica

**OGGETTO: VERIFICA DEGLI EQUILIBRI DI BILANCIO ANNO 2025 EX ARTICOLO 193
DEL D.LGS. 267/2000 E S.M.I. E RICOGNIZIONE SULLO STATO DI
ATTUAZIONE DEI PROGRAMMI.**

L'anno duemilaventicinque (2025) addì **TRENTA (30)** del mese di **LUGLIO (07)** alle ore **21:00** nella sala delle adunanze consiliari, previa l'osservanza di tutte le formalità prescritte dalla vigente Legge, vennero oggi convocati a seduta i Consiglieri Comunali.

All'appello risultano:

		PRESENTI	ASSENTI
1	GHIRARDI GIOVANNI	P	
2	GIACOMINI MOIRA	P	
3	VENTURI FRANCESCO	P	
4	CATTANEO MAURA	P	
5	GHIRARDI GIANMARIO	P	
6	MARIOTTI GUIDO	P	
7	LIETA ROBERTO GIACOMO	P	
8	RIZZI VERONICA	P	
9	MORA FEDERICA	P	
10	BIANCHI OTTORINO	P	
11	GOZZI CATERINA	-	A
12	MARIOTTI STEFANO	P	
13	SOLVESI FABIO	P	
	TOTALI	12	1

Sono presenti i Prosindaci Ghirardi Enrico e Zenoni Marco.

Assiste l'adunanza l'infrascritto Segretario Comunale CAFORIO dott. ONOFRIO, il quale provvede alla redazione del presente verbale. Essendo legale il numero degli intervenuti il Sig. GHIRARDI GIOVANNI nella sua qualità di Sindaco assume la presidenza e dichiara aperta la seduta per la trattazione dell'oggetto sopra indicato posto al **n° 2 (DUE)** all'ordine del giorno.

Delibera di C.C. n. 13 del 30.07.2025

OGGETTO: VERIFICA DEGLI EQUILIBRI DI BILANCIO ANNO 2025 EX ARTICOLO 193 DEL D.LGS. 267/2000 E S.M.I. E RICOGNIZIONE SULLO STATO DI ATTUAZIONE DEI PROGRAMMI.

IL CONSIGLIO COMUNALE

VISTO l'art. 193 del Decreto Legislativo 18 agosto 2000, n. 267 "Salvaguardia degli equilibri di bilancio" che prevede, durante la gestione, il pareggio finanziario ed il rispetto degli equilibri di Bilancio per la copertura delle spese correnti e per il finanziamento degli investimenti, con particolare riferimento agli equilibri di competenza e di cassa di cui all'art. 162, comma 6 dello stesso decreto;

PRESO ATTO che il medesimo articolo prevede la periodica verifica da parte dell'Organo consiliare, comunque una volta entro il 31 luglio di ciascun anno, con provvedimento nel quale lo stesso organo provvede a dare atto del permanere degli equilibri generali di bilancio ovvero, in caso di accertamento negativo, ad adottare le misure, i provvedimenti e le iniziative necessari;

VISTA la deliberazione del Consiglio Comunale n. 41 del 30.12.2024, esecutiva ai sensi di legge, con la quale è stato approvato il bilancio di Previsione Finanziario 2025-2027;

VISTA la deliberazione della Giunta Comunale n. 20 del 20.02.2025, esecutiva ai sensi di legge, con la quale si è proceduto ad effettuare l'operazione di riaccertamento ordinario dei residui al 31 dicembre 2024 ai sensi dell'art. 3 commi 7 e 8 del D.Lgs. 118/2011 così come modificato dal D. Lgs. 10 agosto 2014 n. 126, e variazione di sola cassa al bilancio di previsione annuale 2025-2027;

RICHIAMATE le delibere di variazione al Bilancio di Previsione per l'esercizio 2025: determina 324/SF del 31.12.2024 di variazione al FPV corrente (1^ var 2025-2027); : determina 325/SF del 31.12.2024 di variazione al FPV capitale (2^ var 2025-2027); delibera di G.C. n. 04 del 14.01.2025 (3^ var. bil. sola Cassa a seguito vasr FPV e aggiornamento di alcuni residui); delibera di G.C. n. 20 del 20.02.2025 (4^ var. bil. sola Cassa a seguito Riaccertamento Residui 2024);); G.C. n. 7 del 14.01.035 (Prelievo di riserva di competenza e cassa, 1° provv. di prelievo da fondi); G.C. n. 28 del 20.03.2025 (Prelievo di riserva di competenza e cassa, 2° provv. di prelievo da fondi), C.C. 3 del 18.04.2025, 5^ var. e C.C. 6 del 30.04.2025 (6^ var.), G.C. n 33 del 07.05.2025 (7^ var.), G.C. n. 39 del 20.05.2025 (8^ var.);

VISTA la deliberazione del Consiglio Comunale n. 05 del 30.04.2025 con la quale è stato approvato il rendiconto dell'esercizio finanziario 2024;

VISTA la relazione sugli Equilibri di Bilancio 2025 e ricognizione sullo stato di attuazione dei programmi, allegata al presente atto a formarne parte integrante e sostanziale, dal quale risulta il permanere degli equilibri generali di bilancio non emergendo disavanzo, di gestione o di amministrazione, per squilibrio della gestione di competenza, di cassa o della gestione residui;

VISTA la dichiarazione del Responsabile del Servizio Finanziario dalla quale emerge che non risultano debiti fuori bilancio sorti successivamente alla data del 31.12.2024 da regolarizzare;

PRESO ATTO che non è necessaria pertanto l'adozione di provvedimenti:

- per il ripiano di eventuali debiti di cui all'articolo 194;
- per il piano dell'eventuale disavanzo di amministrazione risultante dal rendiconto approvato;

- per ripristinare il pareggio finanziario, dal momento che i dati della gestione finanziaria non fanno prevedere un disavanzo, di amministrazione o di gestione, per squilibrio della gestione di competenza ovvero della gestione dei residui;

VISTO il D.Lgs. n. 267/2000;

VISTO il D. Lgs. n. 118/2011, recante “Disposizioni in materia di armonizzazione dei sistemi contabili e degli schemi di bilancio delle Regioni, degli enti locali e dei loro organismi, a norma degli articoli 1 e 2 della legge 5 maggio 2009, n. 42”;

VISTO il D. Lgs. n. 10/08/2014 n. 126 recante “Disposizioni integrative e correttive del D.Lgs. 118/2011, recante disposizioni in materia di armonizzazione dei sistemi contabili e degli schemi di bilancio delle Regioni, degli enti locali e dei loro organismi, a norma degli articoli 1 e 2 della legge 5 maggio 2009, n. 42”;

VISTO l'allegato parere del Revisore dei Conti;

VISTO il parere di regolarità tecnica attestante la regolarità e la correttezza dell'azione amministrativa favorevolmente dal Servizio Finanziario, in ordine alla proposta del presente provvedimento, ai sensi dell'art. 49 – 1° comma e 147 bis 1° comma del D.Lgs. n. 267/2000; e successive modificazioni ed integrazioni e dell'articolo 7.1 del Regolamento dei controlli interni approvato con deliberazione di C.C. nr. 2 del 28.03.2013;

VISTO il parere di regolarità contabile favorevolmente espresso dal responsabile del Servizio Finanziario, in ordine alla proposta del presente provvedimento, ai sensi dell'art. 49 – 1° comma e 147 bis 1° comma del D.Lgs. n. 267/2000; e successive modificazioni ed integrazioni e dell'articolo 8.1 del Regolamento dei controlli interni approvato con deliberazione di C.C. nr. 2 del 28.03.2013;

CON voti favorevoli con voti favorevoli n. 9, astenuti n. 3 (Minoranza Consiliare) espressi nelle forme di legge dai Consiglieri presenti e votanti,

DELIBERA

1. **DI DARE ATTO** che permangono il pareggio finanziario e tutti gli equilibri di bilancio per la copertura delle spese correnti e per il finanziamento degli investimenti, ed in particolare che permangono gli equilibri di competenza e di cassa di cui all'art. 162, comma 6, del D.Lgs. 267/2000 e s.m.i., come risulta dall'allegata relazione degli equilibri 2025, che forma parte integrante e sostanziale del presente deliberato;
2. **DI DARE ATTO** che il Conto Consuntivo anno 2024 approvato con atto consiliare n. 20 in data 30.04.2025, non presentava disavanzo di amministrazione e presentava debiti fuori bilancio derivanti esclusivamente da lavori di somma urgenza e regolarmente riconosciuti e finanziati nello stesso esercizio;
3. **DI DARE ATTO** che non risultano debiti fuori bilancio emersi successivamente alla chiusura dell'esercizio 2024 da finanziare, come risulta dalla dichiarazione, agli atti, del Responsabile del Servizio Finanziario;
4. **DI DARE ATTO** inoltre che i dati di gestione, alla data del 18.07.2025, non fanno prevedere disavanzo, di amministrazione o di gestione, non rendendo necessaria pertanto l'adozione di provvedimenti, misure o iniziative atte a ripristinare il pareggio;

5. **DI DICHIARARE** immediatamente eseguibile la presente deliberazione, ai sensi dell'art. 134 – 4° comma – del D. Lgs. N° 267/2000, con voti favorevoli n. n. 9, astenuti n. 3 (Minoranza Consiliare) espressi nelle forme di legge dai Consiglieri presenti e votanti

COMUNE DI MALONNO

Provincia di Brescia

PARERE ESPRESSO AI SENSI DEGLI ART. 49, 1° COMMA E 147 BIS, 1° COMMA DEL D.LGS. 18 AGOSTO 2000 N. 267 "TESTO UNICO DELLE LEGGI SULL'ORDINAMENTO DEGLI ENTI LOCALI" E SUCCESSIVE MODIFICAZIONI ED INTEGRAZIONI E DELL'ARTICOLO 7.1 DEL REGOLAMENTO DEL SISTEMA DEI CONTROLLI INTERNI APPROVATO CON DELIBERAZIONE DI C.C. NR. 2 DEL 28/03/2013.

Il sottoscritto Dr. Caforio Onofrio, Responsabile dell'Area Servizi Finanziari, vista la proposta di deliberazione del Consiglio Comunale avente per oggetto:

VERIFICA DEGLI EQUILIBRI DI BILANCIO ANNO 2025 EX ARTICOLO 193 DEL D.LGS. 267/2000 E S.M.I. E RICOGNIZIONE SULLO STATO DI ATTUAZIONE DEI PROGRAMMI.

ai sensi e per gli effetti degli art. 49, 1° comma, 147 bis, 1° comma del D.Lgs. 267/00 e successive modificazioni ed integrazioni e dell'articolo 7.1 del Regolamento del sistema dei controlli interni, approvato con deliberazione di C.C. nr. 2 del 28.03.2013

ESPRIME

PARERE FAVOREVOLE

in merito alla regolarità tecnica attestante la regolarità e la correttezza dell'azione amministrativa della proposta suddetta.

Malonno, lì 30/07/2025

IL RESPONSABILE DEL PROCEDIMENTO

(D.ssa Claudia Cattaneo)



IL RESPONSABILE DELL'AREA SERVIZI
FINANZIARI

(Dr. Onofrio Caforio)

COMUNE DI MALONNO

Provincia di Brescia

PARERE ESPRESSO AI SENSI DEGLI ART. 49, 1° COMMA E 147 BIS, 1° COMMA DEL D.LGS. 18 AGOSTO 2000 N. 267 "TESTO UNICO DELLE LEGGI SULL'ORDINAMENTO DEGLI ENTI LOCALI" E SUCCESSIVE MODIFICAZIONI ED INTEGRAZIONI E DELL'ARTICOLO 8.1 DEL REGOLAMENTO DEL SISTEMA DEI CONTROLLI INTERNI APPROVATO CON DELIBERAZIONE DI C.C. NR. 2 DEL 28/03/2013.

Il sottoscritto Dr. Caforio Onofrio, Responsabile dell'Area Servizi Finanziari, vista la proposta di deliberazione del Consiglio Comunale avente per oggetto:

VERIFICA DEGLI EQUILIBRI DI BILANCIO ANNO 2025 EX ARTICOLO 193 DEL D.LGS. 267/2000 E S.M.I. E RICOGNIZIONE SULLO STATO DI ATTUAZIONE DEI PROGRAMMI.

ai sensi e per gli effetti degli art. 49, 1° comma, 147 bis, 1° comma del D.Lgs. 267/00 e successive modificazioni ed integrazioni e dell'articolo 8.1 del Regolamento del sistema dei controlli interni, approvato con deliberazione di C.C. nr. 2 del 28.03.2013

ESPRIME

PARERE FAVOREVOLE

in merito alla regolarità contabile della proposta suddetta.

Malonno, lì 30/07/2025

IL RESPONSABILE DEL PROCEDIMENTO

(D.ssa Claudia Cattaneo)



IL RESPONSABILE DELL'AREA SERVIZI
FINANZIARI

(Dr. Onofrio Caforio)

COMUNE DI MALONNO

(Prov. Di Brescia)

VERBALE NUMERO 09 DEL 25.07.2025

**OGGETTO: PARERE SULLO SCHEMA DI DELIBERA DEL CONSIGLIO COMUNALE
INERENTE LA VERIFICA DEL PERMANERE DEGLI EQUILIBRI DI BILANCIO 2025**

La sottoscritta Dott.ssa Stocchero Sara, in qualità di Revisore dei Conti del COMUNE DI MALONNO

PRESO IN CARICO ED ESAMINATO

in data 21.07.2025 lo schema di delibera da presentare al Consiglio Comunale inerente la verifica del permanere degli equilibri di Bilancio 2025 ex art. 193 T.U.E.L.,

VISTO

- a) l'art. 193 e l'art. 239 del T.U.E.L.
- b) il D.Lgs. 23 giugno 2011 n. 118, come modificato dal D.Lgs. 10 agosto 2014 n. 126, che ha introdotto tempistiche e modalità difformi per l'atto obbligatorio attestante il mantenimento degli equilibri di bilancio;
- c) il Bilancio preventivo 2025-2027 approvato con delibera del Consiglio Comunale n. 41 del 30.12.2024;
- d) i documenti allegati con particolare riferimento alla specifica relazione agli Equilibri di Bilancio 2025 e al prospetto degli equilibri di bilancio;

CONSIDERATO

che il termine di adozione dell'atto di verifica del mantenimento degli equilibri di bilancio è stabilito al 31 luglio di ogni anno;

RILEVATO CHE

i documenti esaminati attestano il permanere degli equilibri sulla gestione di competenza, nonché l'esistenza di un avanzo di amministrazione presunto alla data del 18.07.2025;

esprime parere favorevole

all'adozione della delibera di verifica del permanere degli equilibri di Bilancio 2025, con la raccomandazione di porre massima vigilanza in relazione al rispetto del pareggio di Bilancio previsto dall'articolo 1 comma 710 della Legge 28/12/2015 n. 208.

Il Revisore

Dott.ssa Stocchero Sara





COMUNE DI MALONNO

Piazza Municipio, 7
25040 (BS)

C.F. 00716670179 P. IVA 00575780986

EQUILIBRI DI BILANCIO

ESERCIZIO: 2025

EQUILIBRI DI BILANCIO

EQUILIBRIO ECONOMICO-FINANZIARIO		COMPETENZA (ACCERTAMENTI E IMPEGNI IMPUTATI ALL'ESERCIZIO)
A) Fondo pluriennale vincolato per spese correnti iscritto in entrata	(+)	32.043,84
AA) Recupero disavanzo di amministrazione esercizio precedente	(-)	0,00
Q1) Fondo pluriennale vincolato per spese titolo 2.04 Altri trasferimenti in conto capitale iscritto in entrata	(+)	0,00
B) Entrate Titoli 1.00 - 2.00 - 3.00 <i>di cui per estinzione anticipata di prestiti</i>	(+)	2.551.940,34 0,00
C) Entrate Titolo 4.02.06 - Contributi agli investimenti direttamente destinati al rimborso dei prestiti da amministrazioni pubbliche	(+)	0,00
D) Spese Titolo 1.00 - Spese correnti <i>di cui spese correnti non ricorrenti finanziate con utilizzo del risultato di amministrazione</i>	(-)	2.400.077,72 0,00
D1) Fondo pluriennale vincolato di parte corrente (di spesa)	(-)	0,00
E) Spese Titolo 2.04 - Trasferimenti in conto capitale	(-)	0,00
E1) Fondo pluriennale vincolato di spesa - titolo 2.04 Altri trasferimenti in conto capitale	(-)	0,00
F1) Spese Titolo 4.00 - Quote di capitale amm.to dei mutui e prestiti obbligazionari <i>di cui per estinzione anticipata di prestiti</i>	(-)	180.470,79 0,00
F2) Fondo anticipazioni di liquidità	(-)	0,00
G) Somma finale (G=A-AA+Q1+B+C-D-D1-D2-E-E1-F1-F2)		3.435,67
ALTRE POSTE DIFFERENZIALI, PER ECCEZIONI PREVISTE DA NORME DI LEGGE E DAI PRINCIPI CONTABILI, CHE HANNO EFFETTO SULL'EQUILIBRIO EX ARTICOLO 162, COMMA 6, DEL TESTO UNICO DELLE LEGGI SULL'ORDINAMENTO DEGLI ENTI LOCALI		
H) Utilizzo avanzo di amministrazione per spese correnti <i>di cui per estinzione anticipata di prestiti</i>	(+)	0,00 0,00
I) Entrate di parte capitale destinate a spese correnti in base a specifiche disposizioni di legge o dei principi contabili <i>di cui per estinzione anticipata di prestiti</i>	(+)	0,00 0,00
L) Entrate di parte corrente destinate a spese di investimento in base a specifiche disposizioni di legge o dei principi contabili	(-)	0,00
M) Entrate da accensione di prestiti destinate a estinzione anticipata dei prestiti	(+)	0,00
O1) RISULTATO DI COMPETENZA DI PARTE CORRENTE (O1=G+H+I-L+M)		3.435,67
- Risorse accantonate di parte corrente stanziare nel bilancio dell'esercizio N	(-)	0,00
- Risorse vincolate di parte corrente nel bilancio	(-)	0,00
O2) EQUILIBRIO DI BILANCIO DI PARTE CORRENTE	(-)	3.435,67
- Variazione accantonamenti di parte corrente effettuata in sede di rendiconto'(+)/(-)	(-)	0,00
O3) EQUILIBRIO COMPLESSIVO DI PARTE CORRENTE		3.435,67

EQUILIBRI DI BILANCIO

EQUILIBRIO ECONOMICO-FINANZIARIO		COMPETENZA (ACCERTAMENTI E IMPEGNI IMPUTATI ALL'ESERCIZIO)
P) Utilizzo avanzo di amministrazione per spese di investimento	(+)	504.355,04
Q) Fondo pluriennale vincolato per spese in conto capitale	(+)	3.783.551,72
Q1) Fondo pluriennale vincolato per spese titolo 2.04 Altri trasferimenti in conto capitale iscritto in entrata	(-)	0,00
J2) Fondo pluriennale vincolato per spese Titolo 3.01 Acquisizioni di attività finanziarie iscritto in entrata	(+)	0,00
R) Entrate Titoli 4.00-5.00-6.00	(+)	909.594,36
C) Entrate Titolo 4.02.06 - Contributi agli investimenti direttamente destinati al rimborso dei prestiti da amministrazioni pubbliche	(-)	0,00
I) Entrate di parte capitale destinate a spese correnti in base a specifiche disposizioni di legge o dei principi contabili	(-)	0,00
S1) Entrate Titolo 5.02 per Riscossione crediti di breve termine	(-)	0,00
S2) Entrate Titolo 5.03 per Riscossione crediti di medio-lungo termine	(-)	0,00
T) Entrate Titolo 5.04 relative a Altre entrate per riduzioni di attività finanziaria	(-)	108.580,00
L) Entrate di parte corrente destinate a spese di investimento in base a specifiche disposizioni di legge	(+)	0,00
M) Entrate da accensione di prestiti destinate a estinzione anticipata dei prestiti	(-)	0,00
U) Spese Titolo 2.00 - Spese in conto capitale	(-)	5.088.125,06
U1) Fondo pluriennale vincolato in c/capitale (di spesa)	(-)	0,00
V) Spese Titolo 3.01 per Acquisizioni di attività finanziarie	(-)	0,00
Y2) Fondo pluriennale vincolato per spese Titolo 3.01 Acquisizioni di attività finanziarie iscritto in spesa	(-)	0,00
E) Spese Titolo 2.04 - Trasferimenti in conto capitale	(+)	0,00
E1) Fondo pluriennale vincolato di spesa - titolo 2.04 Altri trasferimenti in conto capitale	(+)	0,00
Z1) RISULTATO DI COMPETENZA IN C/CAPITALE (Z1) = P+Q-Q1+J2+R-C-I-S1-S2-T+L-M-U-U1-U2-V-Y2+E+ E1)		796,06
- Risorse accantonate in c/capitale stanziare nel bilancio dell'esercizio N	(-)	0,00
- Risorse vincolate in c/capitale nel bilancio	(-)	0,00
Z/2) EQUILIBRIO DI BILANCIO IN C/CAPITALE	(-)	796,06
- Variazione accantonamenti in c/capitale effettuata in sede di rendiconto(+)/(-)	(-)	0,00
Z3) EQUILIBRIO COMPLESSIVO IN CAPITALE		796,06

EQUILIBRI DI BILANCIO

EQUILIBRIO ECONOMICO-FINANZIARIO		COMPETENZA (ACCERTAMENTI E IMPEGNI IMPUTATI ALL'ESERCIZIO)
J) Utilizzo risultato di amministrazione per l'incremento di attività finanziarie	(+)	0,00
J1) Fondo pluriennale vincolato per incremento di attività finanziarie iscritto in entrata	(+)	0,00
J2) Fondo pluriennale vincolato per spese Titolo 3.01 Acquisizioni di attività finanziarie iscritto in entrata	(-)	0,00
S1) Entrate Titolo 5.02 per Riscossione crediti di breve termine	(+)	0,00
S2) Entrate Titolo 5.03 per Riscossione crediti di medio-lungo termine	(+)	0,00
T) Entrate Titolo 5.04 relative a Altre entrate per riduzioni di attività finanziarie	(+)	108.580,00
X1) Spese Titolo 3.02 per Concessioni di crediti	(-)	0,00
X2) Spese Titolo 3.03 per Concessione crediti di medio-lungo termine	(-)	0,00
Y) Spese Titolo 3.04 per Altre spese per acquisizioni di attività finanziarie	(-)	108.580,00
Y1) Fondo pluriennale vincolato per incremento di attività finanziarie (di spesa)	(-)	0,00
Y2) Fondo pluriennale vincolato per spese Titolo 3.01 Acquisizioni di attività finanziarie iscritto in spesa	(+)	0,00
W1) RISULTATO DI COMPETENZA (W1 = O1+Z1+J+J1-J2+S1+S2+T-X1-X2-Y-Y1+Y2)		4.231,73
+ Risorse accantonate stanziate nel bilancio dell'esercizio N	(-)	0,00
- Risorse vincolate nel bilancio	(-)	0,00
W2/EQUILIBRIO DI BILANCIO	(-)	4.231,73
- Variazione accantonamenti effettuata in sede di rendiconto'(+)/(-)	(-)	0,00
W3/EQUILIBRIO COMPLESSIVO		4.231,73
Saldo corrente ai fini della copertura degli investimenti pluriennali:		
O1) Risultato di competenza di parte corrente		3.435,67
Utilizzo risultato di amministrazione destinato al finanziamento di spese correnti ricorrenti e al rimborso di prestiti al netto del fondo anticipazione di liquidità	(-)	0,00
Entrate non ricorrenti che non hanno dato copertura a impegni	(-)	0,00
- Risorse accantonate di parte corrente stanziate nel bilancio dell'esercizio N (1)	(-)	0,00
- Variazione accantonamenti di parte corrente effettuata in sede di rendiconto'(+)/(-)(2)	(-)	0,00
- Risorse vincolate di parte corrente nel bilancio (3)	(-)	0,00
Equilibrio di parte corrente ai fini della copertura degli investimenti pluriennali		3.435,67

A) Indicare l'importo iscritto in entrata del conto del bilancio alla corrispondente voce riguardante il fondo pluriennale vincolato.

C) Si tratta delle entrate in conto capitale relative ai soli contributi agli investimenti destinati al rimborso prestiti corrispondenti alla voce del piano dei conti finanziario con codifica E.4.02.06.00.000.

D1) Indicare l'importo complessivo delle voci relative al corrispondente fondo pluriennale vincolato risultante in spesa del conto del bilancio

E) Si tratta delle spese del titolo 2 per trasferimenti in conto capitale corrispondenti alla voce del piano dei conti finanziario con codifica U.2.04.00.00.000.

Q) Indicare l'importo iscritto in entrata del conto del bilancio alla corrispondente voce riguardante il fondo pluriennale vincolato.

S1) Si tratta delle entrate del titolo 5 limitatamente alle riscossione crediti di breve termine corrispondenti alla voce del piano dei conti finanziario con codifica E.5.02.00.00.000.

S2) Si tratta delle entrate del titolo 5 limitatamente alle riscossione crediti di medio-lungo termine corrispondenti alla voce del piano dei conti finanziario con codifica E.5.03.00.00.000.

T) Si tratta delle entrate del titolo 5 limitatamente alle altre entrate per riduzione di attività finanziarie corrispondenti alla voce del piano dei conti finanziario con codifica E.5.04.00.00.000.

U1) Indicare l'importo complessivo delle voci relative al corrispondente fondo pluriennale vincolato risultante in spesa del conto del bilancio

X1) Si tratta delle spese del titolo 3 limitatamente alle concessione crediti di breve termine corrispondenti alla voce del piano dei conti finanziario con codifica U.3.02.00.00.000.

X2) Si tratta delle spese del titolo 3 limitatamente alle concessione crediti di medio-lungo termine corrispondenti alla voce del piano dei conti finanziario con codifica U.3.03.00.00.000.

Y) Si tratta delle spese del titolo 3 limitatamente alle altre spese per incremento di attività finanziarie corrispondenti alla voce del piano dei conti finanziario con codifica U.3.04.00.00.000.

(1) Inserire la quota corrente del totale della colonna c) dell'allegato a/1 "Elenco analitico delle risorse accantonate nel risultato di amministrazione".

(2) Inserire la quota corrente del totale della colonna d) dell'allegato a/1 "Elenco analitico delle risorse accantonate nel risultato di amministrazione".

(3) Inserire l'importo della quota corrente della prima colonna della riga n) dell'allegato a/2 "Elenco analitico delle risorse vincolate nel risultato di amministrazione".

COMUNE DI MALONNO



Ricognizione sui Programmi

ed Equilibri di Bilancio

2025

Ricognizione sui programmi e sugli equilibri di bilancio

Contenuto della ricognizione e logica espositiva

L'ordinamento finanziario e contabile degli enti locali ha ribadito il ruolo del consiglio comunale come organo di verifica ed controllo sull'andamento della gestione nel corso dell'esercizio. L'accertamento dello stato di attuazione dei programmi e l'analisi sugli equilibri finanziari sono diventati, in questa ottica, due contestuali adempimenti da cui l'organo consiliare non può esimersi.

Se i risultati a consuntivo sono il frutto di scelte già assunte al momento dell'approvazione del bilancio, la concreta possibilità di intervenire durante l'anno per porre in essere eventuali operazioni correttive dipende dalla disponibilità di adeguate notizie. Le informazioni di natura finanziaria poste all'attenzione del consiglio, pertanto, non riguardano la sola situazione attuale del bilancio ma devono tendere a considerare anche la proiezione delle disponibilità di entrata e delle esigenze di spesa alla fine dell'esercizio (proiezione al 31/12).

La ricognizione sul grado di attuazione dei programmi con l'annessa verifica generale degli equilibri di bilancio, proprio per rispondere alla richiesta di chiarezza e precisione nella rappresentazione dei dati contabili, si compone di vari argomenti che forniscono un quadro completo sui risultati che l'amministrazione sta ottenendo utilizzando le risorse del bilancio corrente (gestione della competenza), oltre che un'analisi sintetica sull'andamento della gestione stralcio dei precedenti bilanci (gestione dei residui).

La parte iniziale del documento si intitola **RICOGNIZIONE SUI PROGRAMMI E SUGLI EQUILIBRI DI BILANCIO**.

In questa sezione introduttiva sono descritti in modo sintetico tutti gli elementi che compongono l'adempimento sottoposto all'approvazione del consiglio: la verifica degli equilibri finanziari e l'analisi sullo stato di attuazione dei programmi

La sezione **VERIFICA DEGLI EQUILIBRI DEL BILANCIO DI COMPETENZA** si differenzia dalla precedente per il livello di analisi delle informazioni trattate. L'accostamento sintetico tra le entrate e le uscite è sviluppato specificando, con ulteriori prospetti e commenti, il valore delle risorse di parte corrente, investimento e movimento di fondi che finanziano i programmi di spesa previsti per l'esercizio. Dall'analisi di questa serie di prospetti può emergere l'esigenza di attivare il riequilibrio, per uno squilibrio tra fabbisogno e disponibilità dovuto alla gestione della competenza.

La relazione previsionale e programmatica è l'atto con il quale il consiglio approva i programmi d'intervento del Comune nei campi in cui l'ente detiene una specifica competenza di gestione. Partendo da queste premesse, in **STATO DI ATTUAZIONE DEI SINGOLI PROGRAMMI** sono riportate le indicazioni sul grado di realizzazione attuale degli obiettivi previsti dalla programmazione.

La verifica sugli equilibri generali di bilancio, ed in modo più limitato l'aggiornamento sullo stato di attuazione dei programmi, influenzano sia il contenuto che la portata della successiva attività deliberativa dell'organo collegiale. Infatti, qualora ne ricorrano i presupposti, il consiglio comunale deve approvare l'operazione di **RIEQUILIBRIO DELLA GESTIONE**. L'atto diventa indispensabile quando l'intero bilancio non è più in equilibrio e si prospetta l'ipotesi della chiusura del rendiconto in disavanzo di gestione (competenza) o di amministrazione (competenza più residui).

Come in ogni azienda, anche l'attività del Comune è fortemente condizionata dalla disponibilità di adeguate risorse finanziarie. I programmi esposti nella relazione previsionale e programmatica, o riportati in qualunque altro documento di programmazione politica, si traducono in atti di gestione solo dopo l'accertamento delle previste fonti di finanziamento. In **VERIFICA DELLO STATO DI ACCERTAMENTO DELLE ENTRATE** viene quindi indicata l'attuale situazione delle risorse di bilancio, e soprattutto la tendenza in atto.

L'acquisizione delle risorse è solo un aspetto, seppure indispensabile, del processo che porta alla realizzazione dei programmi individuati dall'amministrazione. In **VERIFICA DELLO STATO DI IMPEGNO DELLE USCITE** sono quindi riportate le prime limitate conclusioni sull'andamento generale della spesa. In questo contesto sono pertanto indicate le percentuali d'impegno delle singole voci di uscita e la proiezione alla data della chiusura dell'esercizio in corso (31/12) delle corrispondenti esigenze di spesa.

Questi aspetti, seppure approfonditi singolarmente, forniranno ad ogni consigliere molte indicazioni e taluni spunti di riflessione che agevoleranno la comprensione della complessa dinamica che interessa nel corso dell'intero esercizio la situazione finanziaria del proprio Comune.

Ricognizione sui programmi e sugli equilibri di bilancio

Gestione dei programmi ed equilibri finanziari

L'operazione di ricognizione sottoposta all'analisi del consiglio ha una triplice finalità:

- *Verificare*, prendendo in considerazione ogni aspetto della gestione finanziaria, il permanere degli equilibri generali di bilancio;
- *Intervenire*, qualora gli equilibri di bilancio sono stati intaccati, deliberando le misure idonee a ripristinare la situazione di pareggio;
- *Monitorare*, tramite l'analisi della situazione contabile attuale, lo stato di attuazione dei programmi generali intrapresi dall'amministrazione.

La volontà espressa dal legislatore è molto chiara: mantenere un costante rapporto dialettico tra il consiglio comunale e la giunta favorendo così un riscontro di metà anno sul grado di realizzazione dei programmi originariamente previsti.

Allo stesso tempo, il consiglio deve periodicamente verificare che l'attività di gestione non si espanda fino ad alterare il normale equilibrio delle finanze comunali.

In questo contesto si inserisce l'importante norma che ha rivalutato le funzioni del consiglio prevedendo un adempimento che, in un certo senso, costituisce un vero e proprio bilancio infrannuale.

Il legislatore, infatti, ha prescritto che *"...con periodicità stabilita dal regolamento di contabilità dell'ente locale, e comunque almeno una volta entro il 30 settembre di ciascun anno, l'organo consiliare provvede con delibera ad effettuare la ricognizione sullo stato di attuazione dei programmi. In tale sede, l'organo consiliare dà atto del permanere degli equilibri generali di bilancio o, nel caso di accertamento negativo, adotta contestualmente i provvedimenti necessari per il ripiano degli eventuali debiti fuori bilancio, per il ripiano dell'eventuale disavanzo di amministrazione risultante dal rendiconto approvato e, qualora i dati della gestione finanziaria facciano prevedere un disavanzo di amministrazione o di gestione, per squilibrio della gestione di competenza ovvero della gestione dei residui, adotta le misure necessarie a ripristinare il pareggio (...)"* (D.Lgs.267/2000, art.193/2).

Il motivo per cui è stato scelto il 30 settembre come data ultima per effettuare la prima ricognizione è sintomatico della volontà del legislatore di dare contenuto sostanziale, e non solo formale, a questo importante adempimento. In tale data sono infatti disponibili numerosi elementi di valutazione determinanti, come:

- Le informazioni di metà esercizio sull'andamento delle entrate di competenza (accertamenti);
- Le medesime informazioni di cui al punto precedente, sviluppate però sull'andamento delle sole uscite di competenza (impegni);
- Il grado di riscuotibilità dei crediti maturati nei precedenti esercizi (residui attivi);
- L'eventuale presenza di eliminazioni negli impegni conservati dagli esercizi pregressi (residui passivi);
- Il risultato del consuntivo precedente (avanzo o disavanzo), essendo già trascorso il termine entro il quale, salvo circostanze eccezionali, dev'essere evaso tale adempimento (30 giugno);
- La possibile presenza di passività relative ad esercizi pregressi non ancora contabilizzate (debiti fuori bilancio).

In ciascuno di questi ambiti possono verificarsi dei fenomeni che alterano, in modo parziale o complessivo, il quadro di equilibrio delle finanze comunali, ed è proprio compito del consiglio deliberare, su segnalazione della giunta, le manovre che possono contribuire a riportare la situazione in sostanziale pareggio.

Nell'ambito finanziario, infatti, la tempestività con cui si adottano le contromisure tecniche è un elemento essenziale per fare in modo che la manovra correttiva sortisca l'effetto desiderato.

Ricognizione sui programmi e sugli equilibri di bilancio

Fonti finanziarie e utilizzi economici

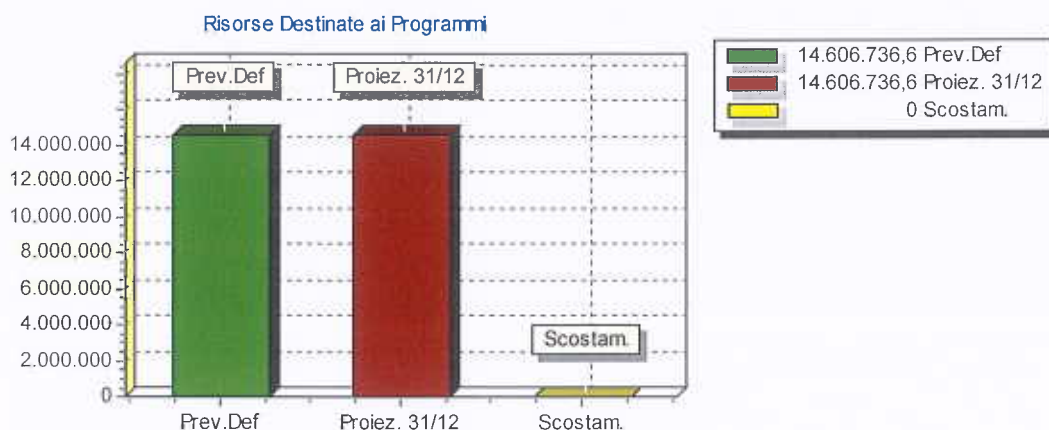
Il bilancio ufficiale richiede l'aggregazione delle entrate e delle uscite in titoli. Il totale delle entrate - depurato dalle operazioni effettuate per conto di terzi e, a seconda del metodo di costruzione dei programmi adottato, anche dai movimenti di fondi e dalle entrate destinate a coprire il rimborso dei prestiti - indica il valore totale delle risorse impiegate per finanziare i programmi di spesa.

Allo stesso tempo, il totale delle spese - sempre calcolato al netto delle operazioni effettuate per conto terzi ed eventualmente, a seconda del metodo di costruzione dei programmi prescelto, depurato anche dai movimenti di fondi e del rimborso di prestiti - riporta il volume generale delle risorse impiegate nei programmi.

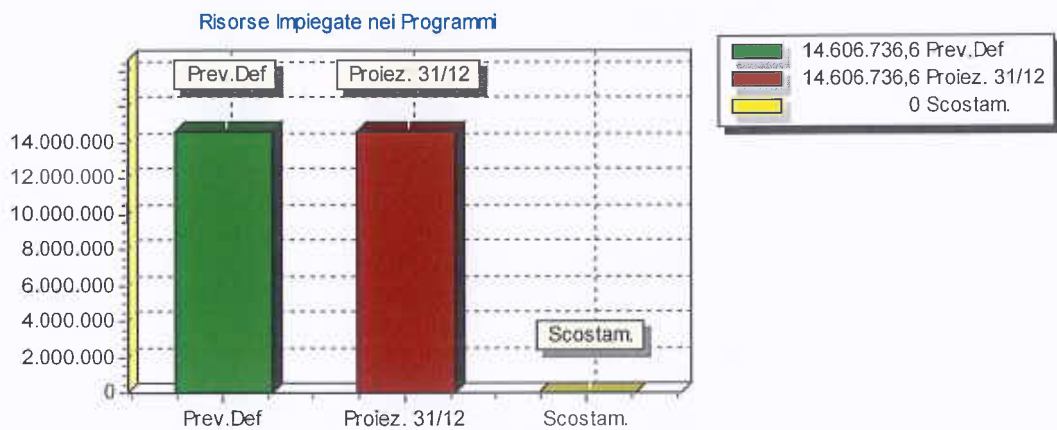
Quella appena prospettata, è la rappresentazione in forma schematica dell'equilibrio che deve esistere negli stanziamenti di bilancio tra le fonti finanziarie ed i rispettivi utilizzi economici.

Nella prima colonna sono esposti gli stanziamenti attuali del bilancio di competenza. Le colonne successive indicano, rispettivamente, le previsioni di entrata e di uscita aggiornate al 31/12 (proiezione a fine esercizio delle disponibilità finanziarie e delle esigenze di spesa) e lo scostamento tra queste nuove previsioni e gli stanziamenti attuali del bilancio di competenza.

RISORSE DESTINATE AI PROGRAMMI (Fonti finanziarie)	Competenza		Scostamento
	Stanz. Attuali	Proiezioni al 31/12	
Fondo Pluriennale vincolato per spese correnti	32.043,84	32.043,84	0,00
Fondo pluriennale vincolato per spese in conto capitale	3.783.551,72	3.783.551,72	0,00
Avanzo di Amministrazione	504.355,04	504.355,04	0,00
Entrate correnti di natura tributaria e contributiva	2.009.747,00	2.009.747,00	0,00
Trasferimenti correnti	197.610,00	197.610,00	0,00
Entrate extratributarie	817.664,00	817.664,00	0,00
Entrate in conto capitale	6.244.605,00	6.244.605,00	0,00
Entrate da riduzione di attività finanziarie	108.580,00	108.580,00	0,00
Accensione Prestiti	108.580,00	108.580,00	0,00
Anticipazioni da istituto tesoriere/cassiere	800.000,00	800.000,00	0,00
Totale delle risorse destinate ai programmi	14.606.736,60	14.606.736,60	0,00



RISORSE IMPIEGATE NEI PROGRAMMI (Utilizzi economici)	Competenza		Scostamento
	Stanz. Attuali	Proiezione al 31/12	
Spese correnti	2.876.592,84	2.876.592,84	0,00
Spese in conto capitale	10.641.091,76	10.641.091,76	0,00
Spese per incremento attività finanziarie	108.580,00	108.580,00	0,00
Rimborso Prestiti	180.472,00	180.472,00	0,00
Chiusura Anticipazioni ricevute da istituto tesoriere/cassiere	800.000,00	800.000,00	0,00
Totale delle risorse impiegate nei programmi	14.606.736,60	14.606.736,60	0,00



Ricognizione sui programmi e sugli equilibri di bilancio
La verifica degli equilibri nella gestione dei residui: quadro di sintesi

ANDAMENTO DELLA GESTIONE DEI RESIDUI (residui 2025 e precedenti)	Effetti sugli equilibri di bilancio		Risultato attuale (+/-)
	Positivi (+)	Negativi (-)	
Maggiori residui attivi	1.924,23		
Minori residui passivi	0,00		
Minori residui attivi		0,00	
Maggiori residui passivi		0,00	
TOTALE	1.924,23	0,00	1.924,23

Ricognizione sui programmi e sugli equilibri di bilancio

Lo stato di attuazione dei programmi: quadro di sintesi

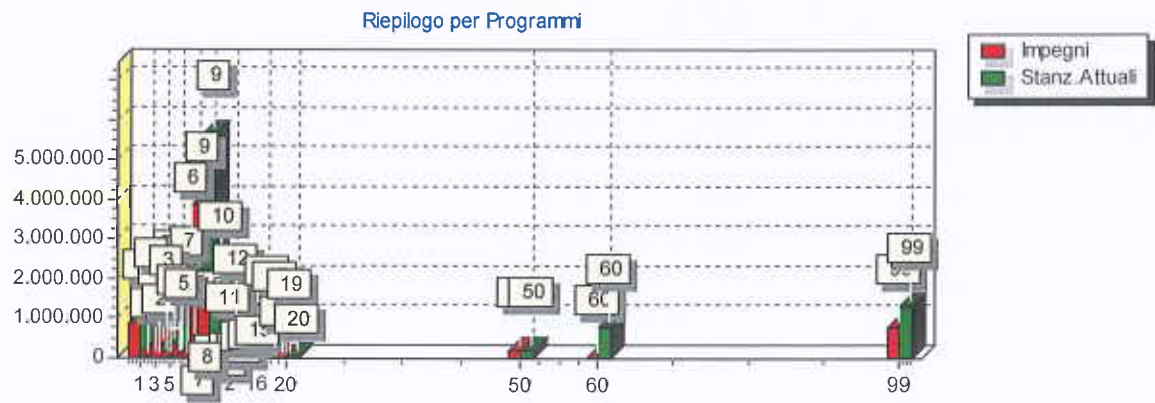
I documenti politici di strategia e di indirizzo generale, come la relazione previsionale e programmatica, sono gli strumenti mediante i quali il consiglio, organo rappresentativo della collettività locale, indica i principali obiettivi da perseguire nell'immediato futuro. L'attività di indirizzo tende quindi ad assicurare un ragionevole grado di coerenza tra le scelte di programmazione e la disponibilità reale di risorse. Il bilancio di previsione letto "per programmi" associa quindi l'obiettivo strategico con la rispettiva dotazione finanziaria.

I programmi di spesa sono i punti di riferimento con i quali misurare, nel corso dell'esercizio, l'efficacia dell'azione intrapresa dall'azienda Comune. Il prospetto successivo fornisce quindi un quadro sintetico sullo stato attuale di realizzazione dei programmi, e costituisce il primo elemento di una più articolata ricognizione che verrà poi sviluppata a livello di singolo programma. È opportuno tenere presente fin d'ora che ogni programma può essere costituito da interventi di funzionamento (Tit.1 - Spesa corrente), da investimenti (Tit.2 - Spese in C/capitale), con la possibile presenza della spesa indotta dalla restituzione del capitale mutuato e del ricorso alle anticipazioni di cassa (Tit.3 - Rimborso di prestiti).

Il grado di realizzazione del singolo programma è quindi direttamente condizionato dalla sua composizione. Una forte componente di spesa di investimento, non attuata per la mancata concessione del relativo finanziamento, produce ad esempio una significativa contrazione del grado di realizzazione di quel programma.

Lo stato di realizzazione generale dei programmi, inteso come il rapporto tra lo stanziamento globale previsto in bilancio ed il corrispondente volume d'impegni assunti nella prima parte dell'esercizio, è quindi solo uno degli elementi da considerare per giudicare la capacità dell'ente di raggiungere i propri obiettivi di programma.

STATO DI REALIZZAZIONE DEI PROGRAMMI (Denominazione dei programmi)	Competenza		% Impegnato
	Stanz. Attuali	Impegni	
1 Servizi istituzionali, generali e di gestione	1.147.414,04	878.279,11	76,54 %
2 Giustizia	0,00	0,00	0,00 %
3 Ordine pubblico e sicurezza	49.700,00	49.584,71	99,77 %
4 Istruzione e diritto allo studio	359.386,00	323.281,33	89,95 %
5 Tutela e valorizzazione dei beni e attività culturali	28.390,00	20.134,70	70,92 %
6 Politiche giovanili, sport e tempo libero	3.079.570,00	65.095,00	2,11 %
7 Turismo	0,00	0,00	0,00 %
8 Assetto del territorio ed edilizia abitativa	212.212,87	203.825,11	96,05 %
9 Sviluppo sostenibile e tutela del territorio e dell'ambiente	5.653.443,24	3.861.382,80	68,30 %
10 Trasporti e diritto alla mobilità	2.147.994,07	1.343.700,06	62,56 %
11 Soccorso civile	42.717,07	40.188,50	94,08 %
12 Diritti sociali, politiche sociali e famiglia	338.487,09	315.643,32	93,25 %
13 Tutela della salute	0,00	0,00	0,00 %
14 Sviluppo economico e competitività	18.750,00	9.376,64	50,01 %
15 Politiche per il lavoro e la formazione professionale	0,00	0,00	0,00 %
16 Agricoltura, politiche agroalimentari e pesca	346.098,48	345.597,96	99,86 %
17 Energia e diversificazione delle fonti energetiche	147.026,00	140.693,54	95,69 %
18 Relazioni con le altre autonomie territoriali e locali	0,00	0,00	0,00 %
19 Relazioni internazionali	0,00	0,00	0,00 %
20 Fondi e accantonamenti	55.075,74	0,00	0,00 %
50 Debito pubblico	180.472,00	180.470,79	100,00 %
60 Anticipazioni finanziarie	800.000,00	0,00	0,00 %
99 Servizi per conto terzi	1.305.600,00	801.014,64	61,35 %
Totale delle risorse impiegate nei programmi	15.912.336,60	8.578.268,21	53,91 %



Verifica degli equilibri del bilancio 2025**Il bilancio suddiviso nelle componenti**

Il bilancio, suddiviso nelle quattro componenti principali, individua l'ammontare delle risorse destinate al funzionamento del Comune, ad interventi in C/capitale, a movimenti di fondi, e ad operazioni effettuate per conto di terzi. L'insieme di questi aggregati, e con esso l'intero bilancio, deve comunque risultare in equilibrio finanziario.

La verifica degli equilibri di bilancio non si limita a constatare la presenza di una situazione di equilibrio attuale, ma si rivolge in una direzione più vasta: l'intero arco dell'esercizio. Il Comune si trova in equilibrio finanziario quando le previsioni di entrata e di spesa, proiettate a fine esercizio (31/12), continuano a pareggiare.

Per proiezione al 31/12 delle entrate si intende il valore stimato delle singole risorse ottenuto valutando l'andamento dei dati finanziari e considerando, inoltre, ogni altra informazione disponibile di natura extra-contabile. La proiezione al 31/12 è quindi la risposta alla domanda *"..se non si operano ulteriori scelte discrezionali (attivazione di nuovi procedimenti di accertamento di entrata, aumento del carico tariffario, ecc..) la posta considerata riporterà a fine anno un valore stimato in .."*

Allo stesso modo, per proiezione al 31/12 delle uscite si intende il valore stimato delle singole spese ottenuto valutando l'andamento dei dati finanziari e considerando, inoltre, ogni altra informazione disponibile di natura extra-contabile. In questo secondo caso, la proiezione al 31/12 è la risposta alla domanda *"..se non si operano ulteriori scelte discrezionali (contrazione di spese già previste, rinvio di interventi programmati, ecc..) la posta presa in considerazione riporterà a fine esercizio un valore stimato in .."*

La tabella indica il fabbisogno totale di mezzi stimato al 31/12 e suddiviso in risorse correnti, investimenti, movimento di fondi e servizi per conto di terzi. Se il valore complessivo (risultato) assume segno negativo (disavanzo tendenziale di gestione), il Comune dovrà attivare il riequilibrio della gestione per la presenza di uno squilibrio nella competenza. In quest'ultima circostanza, infatti, le spese necessarie alla chiusura dell'esercizio non sono fronteggiate da un volume adeguato di risorse di entrata.

EQUILIBRI DI BILANCIO

EQUILIBRIO ECONOMICO-FINANZIARIO		COMPETENZA (ACCERTAMENTI E IMPEGNI IMPUTATI ALL'ESERCIZIO)	
Fondo di cassa all'inizio dell'esercizio		1.876.263,63	
A) Fondo pluriennale vincolato per spese correnti iscritto in entrata	(+)		32.043,84
AA) Recupero disavanzo di amministrazione esercizio precedente	(-)		0,00
Q1) Fondo pluriennale vincolato per spese titolo 2.04 Altri trasferimenti in conto capitale iscritto in entrata	(+)		0,00
B) Entrate Titoli 1.00 - 2.00 - 3.00	(+)		2.551.940,34
di cui per estinzione anticipata di prestiti			0,00
C) Entrate Titolo 4.02.06 - Contributi agli investimenti direttamente destinati al rimborso dei prestiti da amministrazioni pubbliche	(+)		0,00
D) Spese Titolo 1.00 - Spese correnti	(-)		2.400.077,72
di cui spese correnti non ricorrenti finanziate con utilizzo del risultato di amministrazione			0,00
D1) Fondo pluriennale vincolato di parte corrente (di spesa)	(-)		0,00
E) Spese Titolo 2.04 - Trasferimenti in conto capitale	(-)		0,00
E1) Fondo pluriennale vincolato di spesa - titolo 2.04 Altri trasferimenti in conto capitale	(-)		0,00
F1) Spese Titolo 4.00 - Quote di capitale amm.to dei mutui e prestiti obbligazionari	(-)		180.470,79
di cui per estinzione anticipata di prestiti			0,00
F2) Fondo anticipazioni di liquidità	(-)		0,00
ma finale (G=A-AA+Q1+B+C-D-D1-E-F1-F2)			3.435,67
ALTRE POSTE DIFFERENZIALI, PER ECCEZIONI PREVISTE DA NORME DI LEGGE E DAI PRINCIPI CONTABILI, CHE HANNO EFFETTO SULL'EQUILIBRIO EX ARTICOLO 162, COMMA 6, DEL TESTO UNICO DELLE LEGGI SULL'ORDINAMENTO DEGLI ENTI LOCALI			
H) Utilizzo avanzo di amministrazione per spese correnti	(+)		0,00
di cui per estinzione anticipata di prestiti			0,00
I) Entrate di parte capitale destinate a spese correnti in base a specifiche disposizioni di legge o dei principi contabili	(+)		0,00
di cui per estinzione anticipata di prestiti			0,00
L) Entrate di parte corrente destinate a spese di investimento in base a specifiche disposizioni di legge o dei principi contabili	(-)		0,00
M) Entrate da accensione di prestiti destinate a estinzione anticipata dei prestiti	(+)		0,00
EQUILIBRIO DI PARTE CORRENTE (**)			
O=G+H+I-L+M			3.435,67

P) Utilizzo avanzo di amministrazione per spese di investimento	(+)	504.355,04
Q) Fondo pluriennale vincolato per spese in conto capitale	(+)	3.783.551,72
Q1) Fondo pluriennale vincolato per spese titolo 2.04 Altri trasferimenti in conto capitale iscritto in entrata	(-)	0,00
J2) Fondo pluriennale vincolato per spese Titolo 3.01 Acquisizioni di attività finanziarie iscritto in entrata	(+)	0,00
R) Entrate Titoli 4.00-5.00-6.00	(+)	909.594,36
C) Entrate Titolo 4.02.06 - Contributi agli investimenti direttamente destinati al rimborso dei prestiti da amministrazioni pubbliche	(-)	0,00
I) Entrate di parte capitale destinate a spese correnti in base a specifiche disposizioni di legge o dei principi contabili	(-)	0,00
S1) Entrate Titolo 5.02 per Riscossione crediti di breve termine	(-)	0,00
S2) Entrate Titolo 5.03 per Riscossione crediti di medio-lungo termine	(-)	0,00
T) Entrate Titolo 5.04 relative a Altre entrate per riduzioni di attività finanziaria	(-)	108.580,00
L) Entrate di parte corrente destinate a spese di investimento in base a specifiche disposizioni di legge	(+)	0,00
M) Entrate da accensione di prestiti destinate a estinzione anticipata dei prestiti	(-)	0,00
U) Spese Titolo 2.00 - Spese in conto capitale	(-)	5.088.125,06
U1) Fondo pluriennale vincolato in c/capitale (di spesa)	(-)	0,00
V) Spese Titolo 3.01 per Acquisizioni di attività finanziarie	(-)	0,00
Y2) Fondo pluriennale vincolato per spese Titolo 3.01 Acquisizioni di attività finanziarie iscritto in spesa	(-)	0,00
E) Spese Titolo 2.04 - Trasferimenti in conto capitale	(+)	0,00
E1) Fondo pluriennale vincolato di spesa - titolo 2.04 Altri trasferimenti in conto capitale	(+)	0,00
EQUILIBRIO DI PARTE CAPITALE		796,06

J) Utilizzo risultato di amministrazione per l'incremento di attività finanziarie	(+)	0,00
J1) Fondo pluriennale vincolato per incremento di attività finanziarie iscritto in entrata	(+)	0,00
J2) Fondo pluriennale vincolato per spese Titolo 3.01 Acquisizioni di attività finanziarie iscritto in entrata	(-)	0,00
S1) Entrate Titolo 5.02 per Riscossione crediti di breve termine	(+)	0,00
S2) Entrate Titolo 5.03 per Riscossione crediti di medio-lungo termine	(+)	0,00
T) Entrate Titolo 5.04 relative a Altre entrate per riduzioni di attività finanziarie	(+)	108.580,00
X1) Spese Titolo 3.02 per Concessioni di crediti	(-)	0,00
X2) Spese Titolo 3.03 per Concessione crediti di medio-lungo termine	(-)	0,00
Y) Spese Titolo 3.04 per Altre spese per acquisizioni di attività finanziarie	(-)	108.580,00
Y1) Fondo pluriennale vincolato per incremento di attività finanziarie (di spesa)	(-)	0,00
Y2) Fondo pluriennale vincolato per spese Titolo 3.01 Acquisizioni di attività finanziarie iscritto in spesa	(+)	0,00
EQUILIBRIO FINALE		4.231,73

Equilibrio situazione di cassa

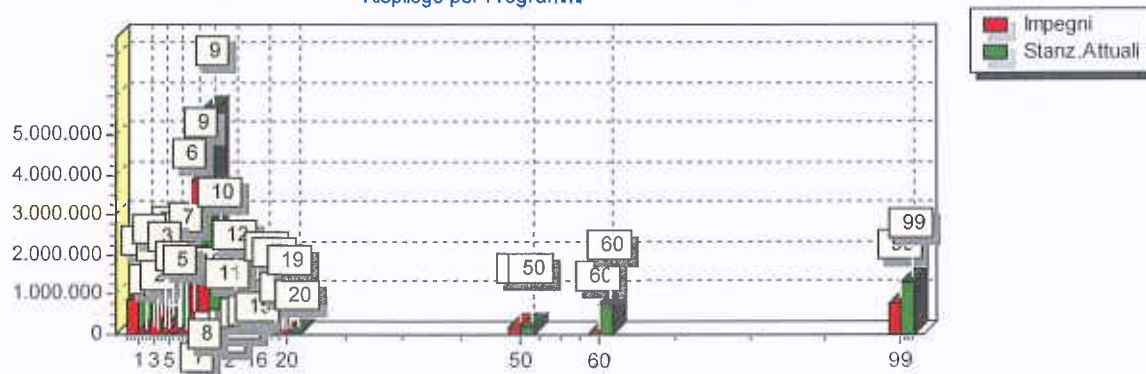
Equilibri di cassa (Previsioni e movimenti contabili)		Previsione	Riscossioni e Pagamenti
ENTRATE			
Fondo di cassa iniziale		1.876.265,63	1.876.265,63
Entrate correnti di natura tributaria e contributiva		2.511.868,38	890.145,62
Trasferimenti correnti		354.505,88	31.613,22
Entrate extratributarie		1.092.811,81	225.810,29
Entrate in conto capitale		9.737.331,83	706.783,01
Entrate da riduzione di attività finanziarie		108.580,00	0,00
Accensione Prestiti		108.580,00	108.580,00
Anticipazioni da istituto tesoriere/cassiere		800.000,00	0,00
Entrate per conto terzi e partite di giro		1.342.880,41	408.671,50
	Totale	17.932.823,94	4.247.869,27
USCITE			
Spese in conto capitale		3.388.519,90	1.335.975,57
Spese in conto capitale		11.249.929,04	1.696.000,68
Spese per incremento attività finanziarie		108.580,00	108.580,00
Rimborso Prestiti		181.398,00	89.866,70
Chiusura Anticipazioni ricevute da istituto tesoriere/cassiere		800.000,00	0,00
Uscite per conto terzi e partite di giro		1.651.943,38	384.330,58
	Totale	17.932.823,94	3.614.753,53
Risultato			
Totale entrate		17.932.823,94	4.247.869,27
Totale uscite		17.932.823,94	3.614.753,53
	Fondo di cassa finale (previsione)	552.453,62	
	Saldo di cassa attuale		833.115,74

Lo stato di attuazione dei singoli programmi 2025

L'andamento dei programmi previsti

STATO DI REALIZZAZIONE GENERALE DEI PROGRAMMI 2025 (Denominazione dei programmi)	Competenza		% Impegnato
	Stanz. Attuali	Impegni	
1 Servizi istituzionali, generali e di gestione	1.147.414,04	878.279,11	76,54 %
2 Giustizia	0,00	0,00	0,00 %
3 Ordine pubblico e sicurezza	49.700,00	49.584,71	99,77 %
4 Istruzione e diritto allo studio	359.386,00	323.281,33	89,95 %
5 Tutela e valorizzazione dei beni e attività culturali	28.390,00	20.134,70	70,92 %
6 Politiche giovanili, sport e tempo libero	3.079.570,00	65.095,00	2,11 %
7 Turismo	0,00	0,00	0,00 %
8 Assetto del territorio ed edilizia abitativa	212.212,87	203.825,11	96,05 %
9 Sviluppo sostenibile e tutela del territorio e dell'ambiente	5.653.443,24	3.861.382,80	68,30 %
10 Trasporti e diritto alla mobilità	2.147.994,07	1.343.700,06	62,56 %
11 Soccorso civile	42.717,07	40.188,50	94,08 %
12 Diritti sociali, politiche sociali e famiglia	338.487,09	315.643,32	93,25 %
13 Tutela della salute	0,00	0,00	0,00 %
14 Sviluppo economico e competitività	18.750,00	9.376,64	50,01 %
15 Politiche per il lavoro e la formazione professionale	0,00	0,00	0,00 %
16 Agricoltura, politiche agroalimentari e pesca	346.098,48	345.597,96	99,86 %
17 Energia e diversificazione delle fonti energetiche	147.026,00	140.693,54	95,69 %
18 Relazioni con le altre autonomie territoriali e locali	0,00	0,00	0,00 %
19 Relazioni internazionali	0,00	0,00	0,00 %
20 Fondi e accantonamenti	55.075,74	0,00	0,00 %
50 Debito pubblico	180.472,00	180.470,79	100,00 %
60 Anticipazioni finanziarie	800.000,00	0,00	0,00 %
99 Servizi per conto terzi	1.305.600,00	801.014,64	61,35 %
Totale delle risorse impiegate nei programmi	15.912.336,60	8.578.268,21	53,91 %

Riepilogo per Programmi



Lo stato di attuazione dei singoli programmi

Servizi istituzionali, generali e di gestione

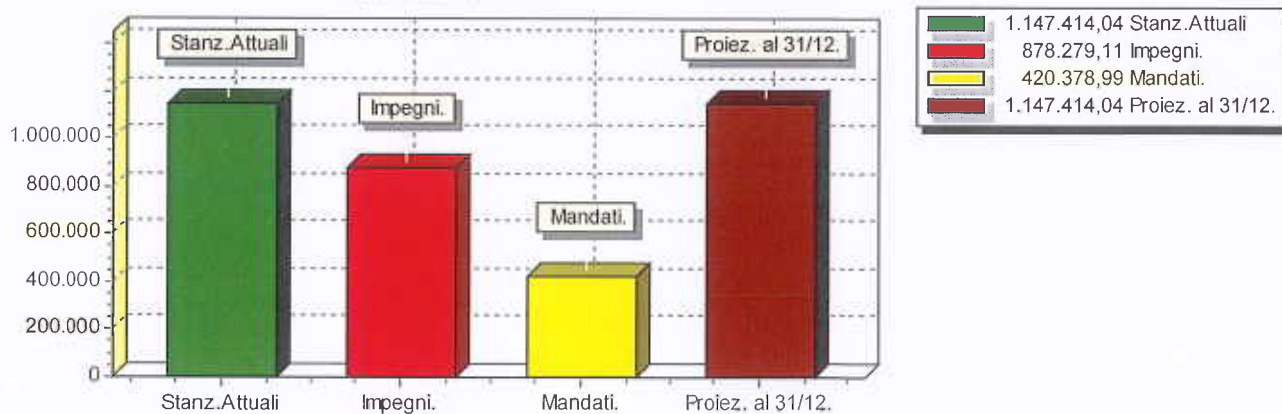
SINTESI FINANZIARIA DEL SINGOLO PROGRAMMA	Competenza		
	Stanz. Attuali	Impegni	Proiezione al 31/12
Corrente	1.030.975,10	761.889,23	1.030.975,10
Investimenti	116.438,94	116.389,88	116.438,94
Movimento Fondi	0,00	0,00	0,00
TOTALE	1.147.414,04	878.279,11	1.147.414,04

COMPOSIZIONE DEL SINGOLO PROGRAMMA

Missione Servizi istituzionali, generali e di gestione

Pgm.	Descrizione	Previsioni	Impegni	% Imp.	Mandati	% Pag.
1	Organi istituzionali	79.567,00	61.382,32	77,15 %	24.395,47	39,74 %
2	Segreteria generale	176.200,84	141.624,42	80,38 %	61.474,37	43,41 %
3	Gestione economica, finanziaria, programmazione e provveditorato	95.081,00	93.008,30	97,82 %	36.320,01	39,05 %
4	Gestione delle entrate tributarie e servizi fiscali	208.111,00	68.444,11	32,89 %	32.254,38	47,13 %
5	Gestione dei beni demaniali e patrimoniali	163.772,20	145.114,82	88,61 %	113.332,75	78,10 %
6	Ufficio tecnico	22.900,00	14.172,30	61,89 %	1.268,80	8,95 %
7	Elezioni e consultazioni popolari - Anagrafe e stato civile	66.573,00	62.052,22	93,21 %	27.948,87	45,04 %
8	Statistica e sistemi informativi	30.944,00	30.942,94	100,00 %	0,00	0,00 %
11	Altri servizi generali	304.265,00	261.537,68	85,96 %	123.384,34	47,18 %
TOTALE IMPIEGHI		1.147.414,04	878.279,11	76,54 %	420.378,99	47,86 %

SINTESI FINANZIARIA

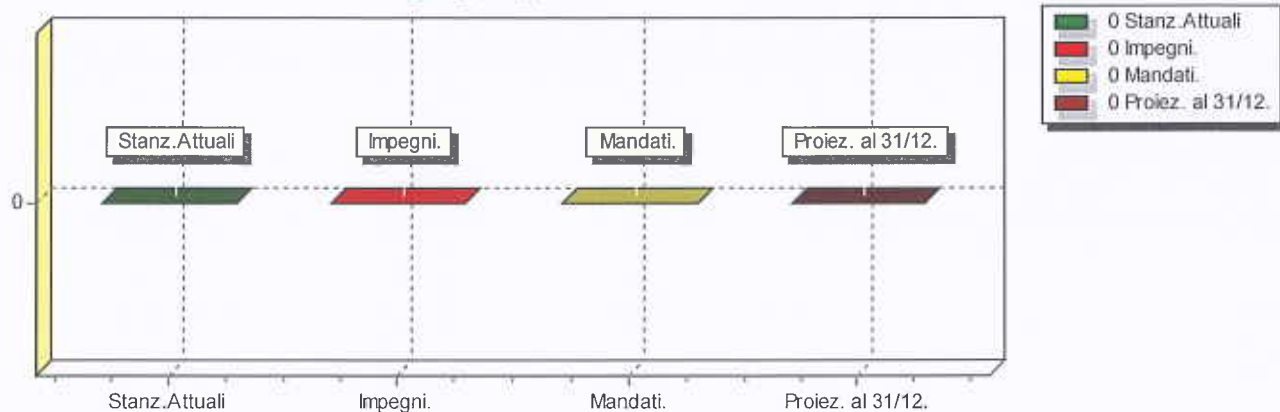


Lo stato di attuazione dei singoli programmi

Giustizia

SINTESI FINANZIARIA DEL SINGOLO PROGRAMMA	Competenza		
	Stanz. Attuali	Impegni	Proiezione al 31/12
Corrente	0,00	0,00	0,00
Investimenti	0,00	0,00	0,00
Movimento Fondi	0,00	0,00	0,00
TOTALE	0,00	0,00	0,00

SINTESI FINANZIARIA



Lo stato di attuazione dei singoli programmi

Ordine pubblico e sicurezza

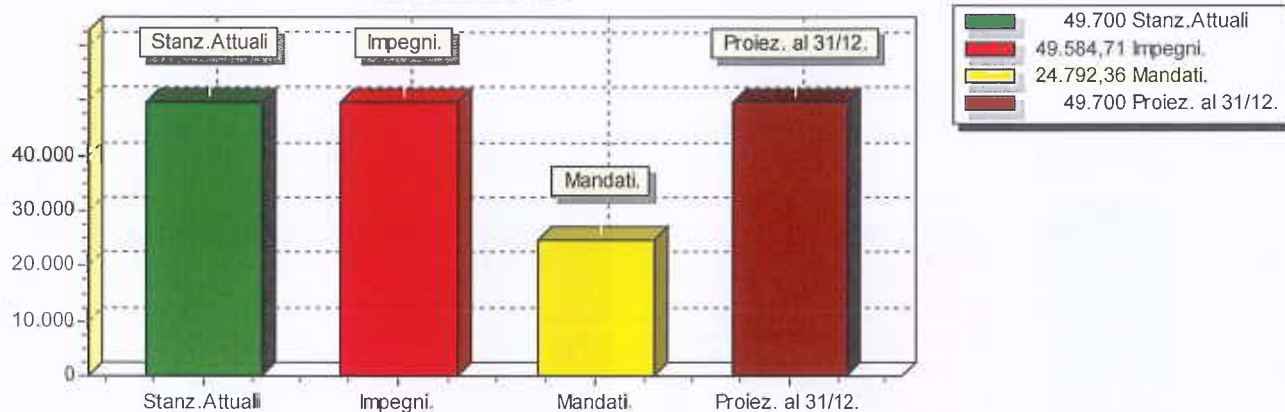
SINTESI FINANZIARIA DEL SINGOLO PROGRAMMA	Competenza		
	Stanz. Attuali	Impegni	Proiezione al 31/12
Corrente	49.700,00	49.584,71	49.700,00
Investimenti	0,00	0,00	0,00
Movimento Fondi	0,00	0,00	0,00
TOTALE	49.700,00	49.584,71	49.700,00

COMPOSIZIONE DEL SINGOLO PROGRAMMA

Missione Ordine pubblico e sicurezza

Pgm.	Descrizione	Previsioni	Impegni	% Imp.	Mandati	% Pag.
1	Polizia locale e amministrativa	49.700,00	49.584,71	99,77 %	24.792,36	50,00 %
	TOTALE IMPIEGHI	49.700,00	49.584,71	99,77 %	24.792,36	50,00 %

SINTESI FINANZIARIA



Lo stato di attuazione dei singoli programmi

Istruzione e diritto allo studio

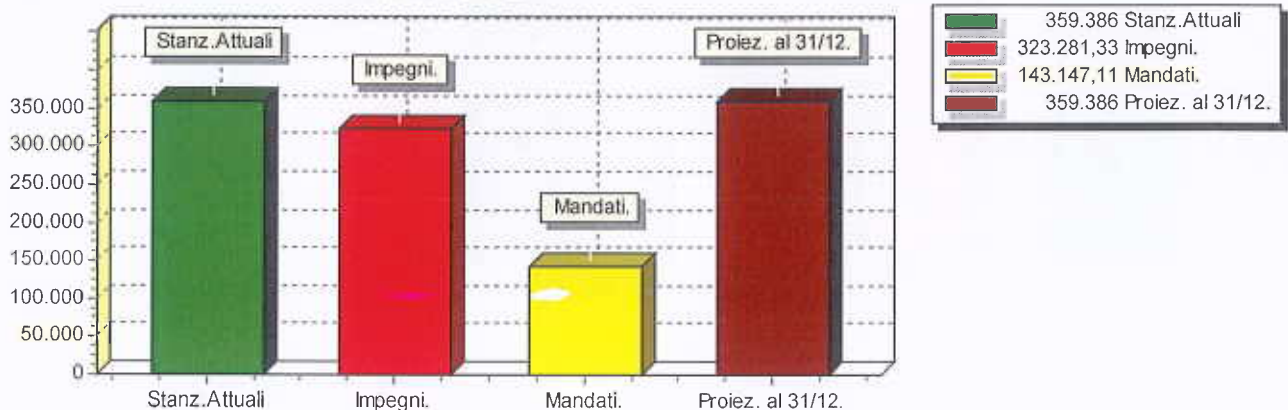
SINTESI FINANZIARIA DEL SINGOLO PROGRAMMA	Competenza		
	Stanz. Attuali	Impegni	Proiezione al 31/12
Corrente	359.386,00	323.281,33	359.386,00
Investimenti	0,00	0,00	0,00
Movimento Fondi	0,00	0,00	0,00
TOTALE	359.386,00	323.281,33	359.386,00

COMPOSIZIONE DEL SINGOLO PROGRAMMA

Missione Istruzione e diritto allo studio

Pgm.	Descrizione	Previsioni	Impegni	% Imp.	Mandati	% Pag.
1	Istruzione prescolastica	47.531,00	41.338,32	86,97 %	22.512,00	54,46 %
2	Altri ordini di istruzione	155.480,00	145.899,16	93,84 %	67.544,49	46,30 %
6	Servizi ausiliari all'istruzione	142.565,00	125.886,85	88,30 %	51.090,62	40,58 %
7	Diritto allo studio	13.810,00	10.157,00	73,55 %	2.000,00	19,69 %
TOTALE IMPIEGHI		359.386,00	323.281,33	89,95 %	143.147,11	44,28 %

SINTESI FINANZIARIA



Lo stato di attuazione dei singoli programmi

Tutela e valorizzazione dei beni e attività culturali

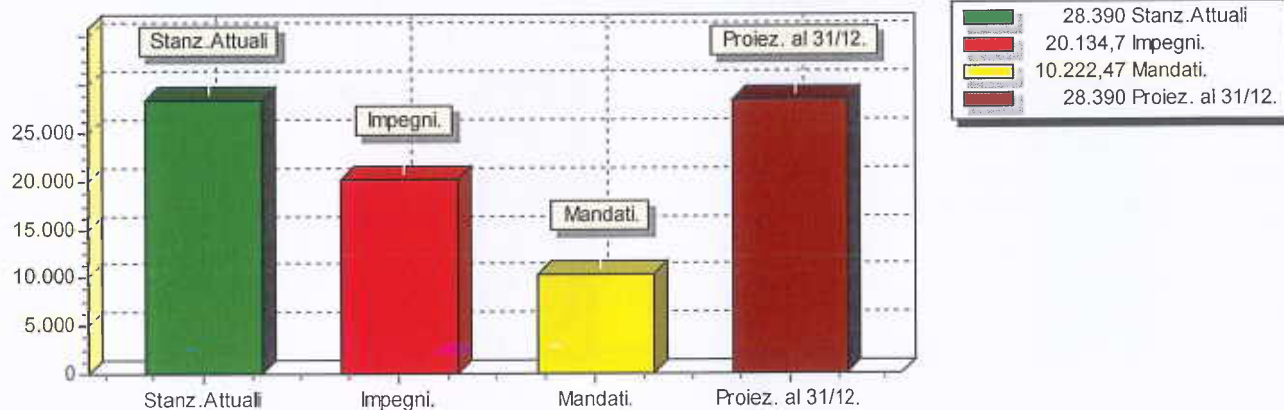
SINTESI FINANZIARIA DEL SINGOLO PROGRAMMA	Competenza		
	Stanz. Attuali	Impegni	Prolezione al 31/12
Corrente	28.390,00	20.134,70	28.390,00
Investimenti	0,00	0,00	0,00
Movimento Fondi	0,00	0,00	0,00
TOTALE	28.390,00	20.134,70	28.390,00

COMPOSIZIONE DEL SINGOLO PROGRAMMA

Missione Tutela e valorizzazione dei beni e attività culturali

Pgm.	Descrizione	Previsioni	Impegni	% Imp.	Mandati	% Pag.
1	Valorizzazione dei beni di interesse storico	0,00	0,00	0,00 %	0,00	0,00 %
2	Attività culturali e interventi diversi nel settore culturale	28.390,00	20.134,70	70,92 %	10.222,47	50,77 %
TOTALE IMPIEGHI		28.390,00	20.134,70	70,92 %	10.222,47	50,77 %

SINTESI FINANZIARIA



Lo stato di attuazione dei singoli programmi

Politiche giovanili, sport e tempo libero

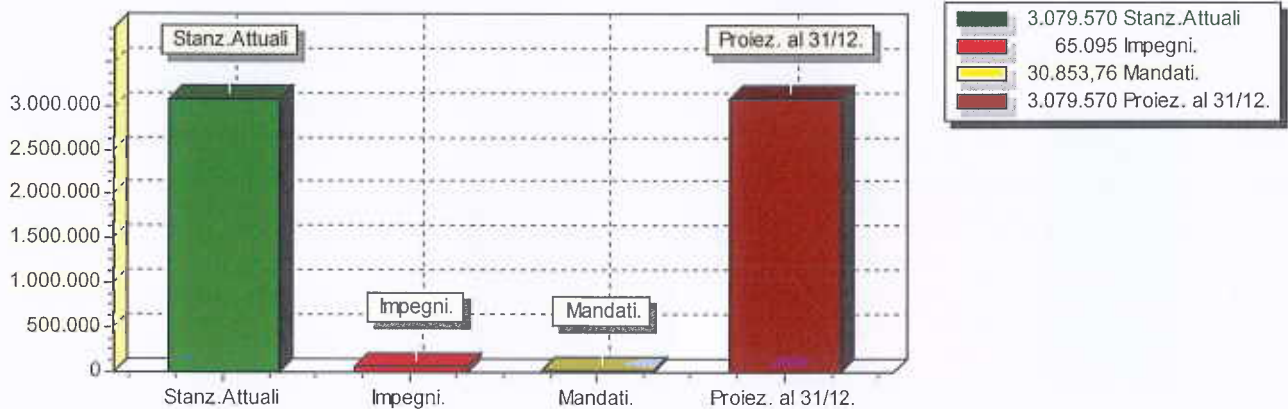
SINTESI FINANZIARIA DEL SINGOLO PROGRAMMA	Competenza		
	Stanz. Attuali	Impegni	Proiezione al 31/12
Corrente	75.870,00	61.435,00	75.870,00
Investimenti	3.003.700,00	3.660,00	3.003.700,00
Movimento Fondi	0,00	0,00	0,00
TOTALE	3.079.570,00	65.095,00	3.079.570,00

COMPOSIZIONE DEL SINGOLO PROGRAMMA

Missione Politiche giovanili, sport e tempo libero

Pgm.	Descrizione	Previsioni	Impegni	% Imp.	Mandati	% Pag.
1	Sport e tempo libero	3.079.570,00	65.095,00	2,11 %	30.853,76	47,40 %
2	Giovani	0,00	0,00	0,00 %	0,00	0,00 %
TOTALE IMPIEGHI		3.079.570,00	65.095,00	2,11 %	30.853,76	47,40 %

SINTESI FINANZIARIA



Lo stato di attuazione dei singoli programmi

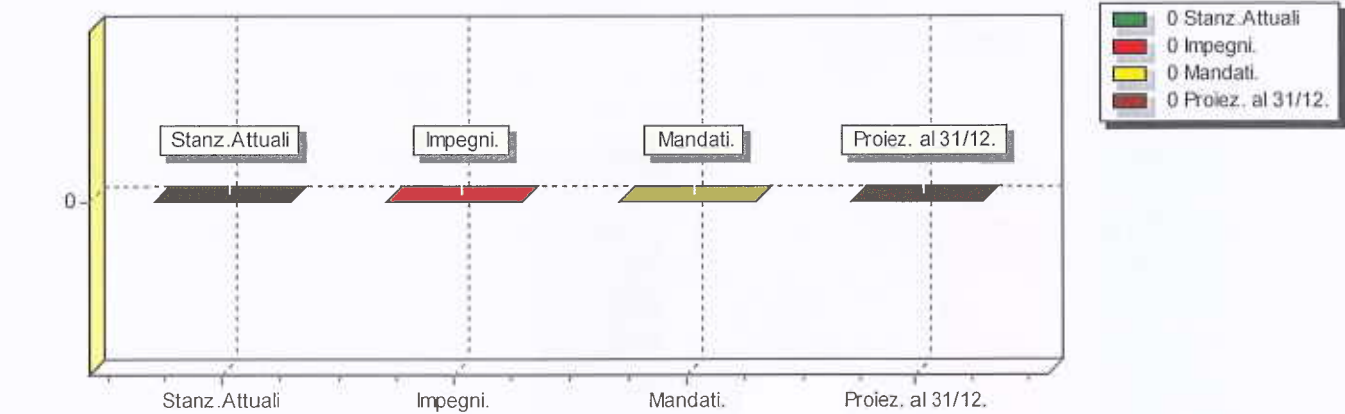
Turismo

SINTESI FINANZIARIA DEL SINGOLO PROGRAMMA	Competenza		
	Stanz. Attuali	Impegni	Proiezione al 31/12
Corrente	0,00	0,00	0,00
Investimenti	0,00	0,00	0,00
Movimento Fondi	0,00	0,00	0,00
TOTALE	0,00	0,00	0,00

COMPOSIZIONE DEL SINGOLO PROGRAMMA

Missione Turismo						
Pgm.	Descrizione	Previsioni	Impegni	% Imp.	Mandati	% Pag.
1	Sviluppo e valorizzazione del turismo	0,00	0,00	0,00 %	0,00	0,00 %
TOTALE IMPIEGHI		0,00	0,00	0,00 %	0,00	0,00 %

SINTESI FINANZIARIA



Riequilibrio della gestione 2025

Il riequilibrio della gestione è un'operazione che ha, come obiettivo primario, il ripristino del pareggio finanziario attuato mediante la copertura delle maggiori esigenze di spesa che abbiano, in qualche modo, intaccato l'equilibrio complessivo del bilancio di competenza.

Mentre la ricognizione sullo stato di attuazione generale dei programmi e la verifica sul permanere degli equilibri di bilancio sono adempimenti obbligatori che il consiglio comunale deve comunque deliberare, la successiva operazione di riequilibrio della gestione viene attuata solo nel caso in cui, durante questa verifica sull'andamento globale della gestione, venga rilevata una situazione di squilibrio finanziario già esistente o tendenziale.

Per norma di legge, infatti, il consiglio comunale deve dare atto del permanere degli equilibri generali di bilancio o, in caso contrario, adottare le misure necessarie per riportare la situazione in pareggio finanziario.

L'operazione di riequilibrio finanziario della gestione, di per se stessa, non è un adempimento così raro e dal significato negativo per l'immagine di efficienza o di funzionalità dell'amministrazione che la deve attuare, ed anzi, la capacità del Comune di riportare il bilancio in pareggio in modo efficace e tempestivo è sicuramente un elemento che ne caratterizza la serietà organizzativa e l'elevata professionalità tecnica.

Alcune circostanze che portano talvolta al riequilibrio, come l'emergere di debiti fuori bilancio o il venire meno dell'equilibrio finanziario tra le entrate e le uscite della competenza, possono avere avuto origine da fatti difficilmente prevedibili, o dipendere da motivi di forza maggiore oppure da cause esterne all'ente. L'operazione, pertanto, certamente non abituale ma non necessariamente eccezionale. Non è tanto l'operazione in sé che è straordinaria, quanto l'importanza e la dimensione delle poste che sono riconosciute e contestualmente finanziate: quello che conta è il volume dei mezzi interessati. Un riequilibrio che implichi l'ammissione di una limitata situazione di squilibrio, ripianabile con i normali mezzi di bilancio, sarà un'operazione del tutto normale nella vita del Comune.

Diverso, naturalmente, è il caso nel quale questa manovra comporti l'iscrizione in contabilità di poste di dimensioni tali da alterare gravemente l'equilibrio generale delle finanze correnti, e che obblighi l'ente a sanare la situazione con la vendita di parte del proprio patrimonio disponibile o, in particolari circostanze, addirittura con la contrazione di un mutuo passivo (debiti fuori bilancio di parte investimento).

In ogni caso, qualunque sia la dimensione dell'eventuale operazione di riequilibrio, essa si compone di due distinti momenti:

- Il riconoscimento formale delle singole poste passive con la contestuale quantificazione dell'ammontare globale delle maggiori esigenze di spesa;
- Il finanziamento dell'intera operazione con l'individuazione delle modalità e dei tempi necessari per il ripristino degli equilibri di bilancio.

L'espansione della capacità di spesa dell'ente, infatti, è sempre condizionata al reperimento delle necessarie risorse, con la conseguenza che l'insorgere di nuove necessità finanziarie legate al riequilibrio della gestione non può che presupporre il bilanciamento dell'operazione con l'acquisizione di nuove entrate, oppure con il contenimento delle spese originariamente previste.

Lo stato di attuazione dei singoli programmi

Assetto del territorio ed edilizia abitativa

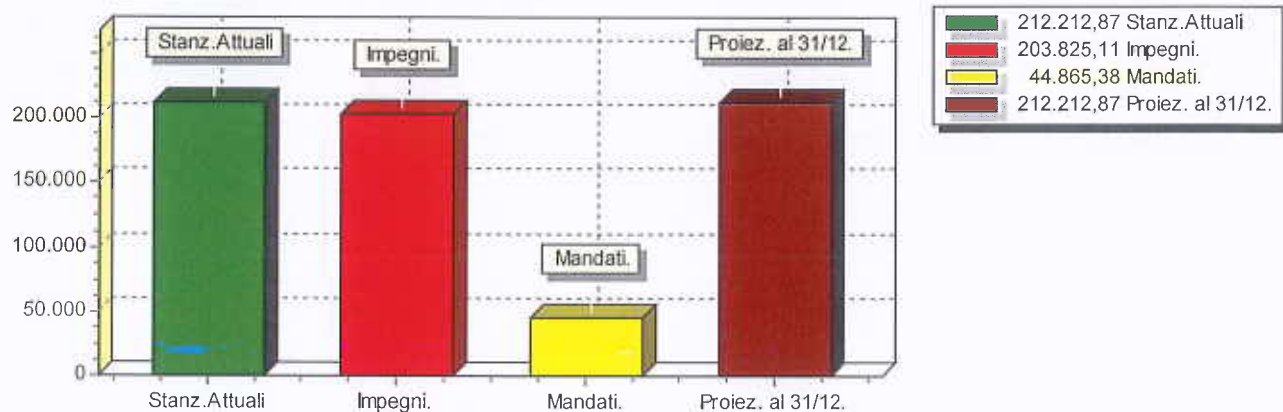
SINTESI FINANZIARIA DEL SINGOLO PROGRAMMA	Competenza		
	Stanz. Attuali	Impegni	Proiezione al 31/12
Corrente	104.179,00	95.891,04	104.179,00
Investimenti	108.033,87	107.934,07	108.033,87
Movimento Fondi	0,00	0,00	0,00
TOTALE	212.212,87	203.825,11	212.212,87

COMPOSIZIONE DEL SINGOLO PROGRAMMA

Missione Assetto del territorio ed edilizia abitativa

Pgm.	Descrizione	Previsioni	Impegni	% Imp.	Mandati	% Pag.
1	Urbanistica	129.179,00	120.791,24	93,51 %	44.865,38	37,14 %
2	Edilizia residenziale pubblica e locale e piani di edilizia economico-popolare	83.033,87	83.033,87	100,00 %	0,00	0,00 %
TOTALE IMPIEGHI		212.212,87	203.825,11	96,05 %	44.865,38	22,01 %

SINTESI FINANZIARIA



Lo stato di attuazione dei singoli programmi

Sviluppo sostenibile e tutela del territorio e dell'ambiente

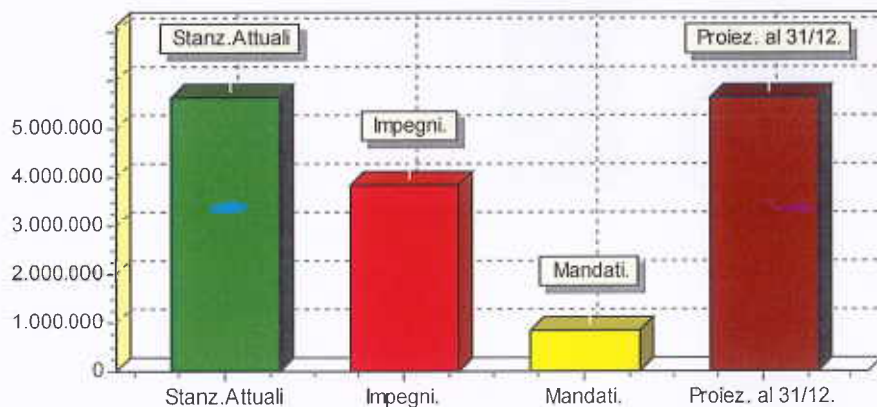
SINTESI FINANZIARIA DEL SINGOLO PROGRAMMA	Competenza		
	Stanz. Attuali	Impegni	Proiezione al 31/12
Corrente	435.893,00	406.332,56	435.893,00
Investimenti	5.108.970,24	3.346.470,24	5.108.970,24
Movimento Fondi	108.580,00	108.580,00	108.580,00
TOTALE	5.653.443,24	3.861.382,80	5.653.443,24

COMPOSIZIONE DEL SINGOLO PROGRAMMA

Missione Sviluppo sostenibile e tutela del territorio e dell'ambiente

Pgm.	Descrizione	Previsioni	Impegni	% Imp.	Mandati	% Pag.
1	Difesa del suolo	4.506.263,26	2.741.685,26	60,84 %	504.844,80	18,41 %
2	Tutela, valorizzazione e recupero ambientale	514.126,98	514.126,98	100,00 %	59.075,57	11,49 %
3	Rifiuti	600.369,00	573.710,00	95,56 %	255.387,72	44,52 %
4	Servizio idrico integrato	15.484,00	14.860,56	95,97 %	10.191,90	68,58 %
5	Aree protette, parchi naturali, protezione naturalistica e forestazione	17.200,00	17.000,00	98,84 %	16.796,84	98,80 %
6	Tutela e valorizzazione delle risorse idriche	0,00	0,00	0,00 %	0,00	0,00 %
TOTALE IMPIEGHI		5.653.443,24	3.861.382,80	68,30 %	846.296,83	21,92 %

SINTESI FINANZIARIA



5.653.443,24	Stanz. Attuali
3.861.382,8	Impegni.
846.296,83	Mandati.
5.653.443,24	Proiez. al 31/12.

Lo stato di attuazione dei singoli programmi

Trasporti e diritto alla mobilità

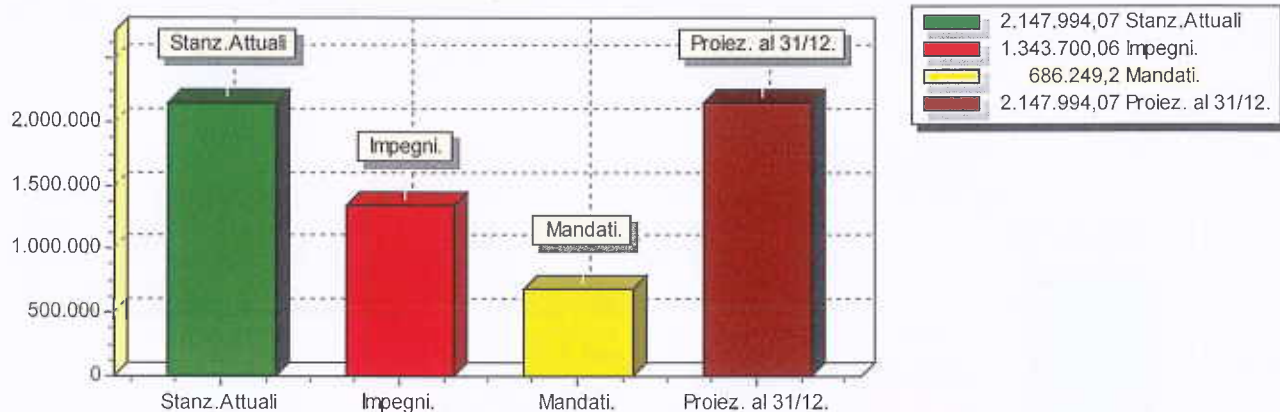
SINTESI FINANZIARIA DEL SINGOLO PROGRAMMA	Competenza		
	Stanz. Attuali	Impegni	Proiezione al 31/12
Corrente	401.095,00	386.710,99	401.095,00
Investimenti	1.746.899,07	956.989,07	1.746.899,07
Movimento Fondi	0,00	0,00	0,00
TOTALE	2.147.994,07	1.343.700,06	2.147.994,07

COMPOSIZIONE DEL SINGOLO PROGRAMMA

Missione Trasporti e diritto alla mobilità

Pgm.	Descrizione	Previsioni	Impegni	% Imp.	Mandati	% Pag.
5	Viabilità e infrastrutture stradali	2.147.994,07	1.343.700,06	62,56 %	686.249,20	51,07 %
TOTALE IMPIEGHI		2.147.994,07	1.343.700,06	62,56 %	686.249,20	51,07 %

SINTESI FINANZIARIA



Lo stato di attuazione dei singoli programmi

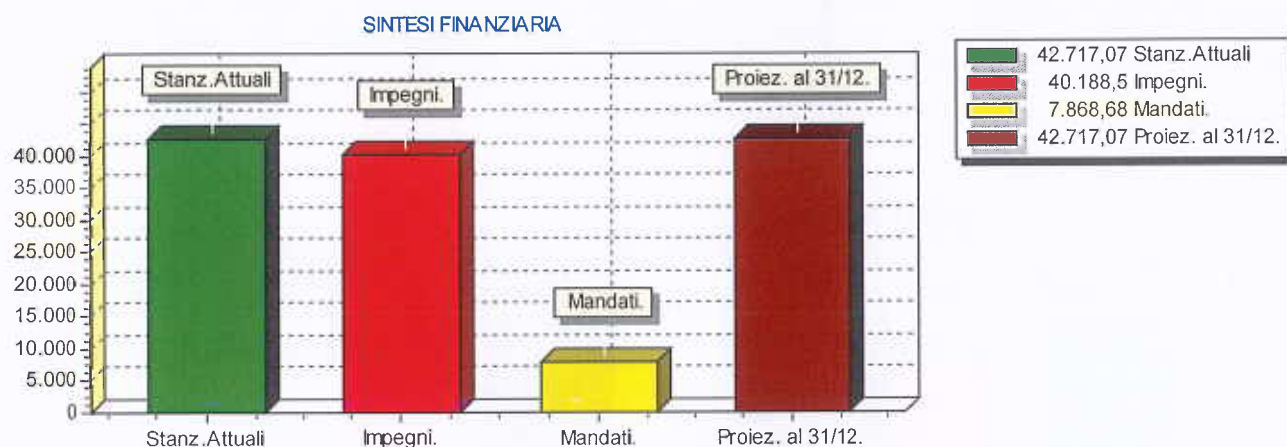
Soccorso civile

SINTESI FINANZIARIA DEL SINGOLO PROGRAMMA	Competenza		
	Stanz. Attuali	Impegni	Proiezione al 31/12
Corrente	10.400,00	7.871,43	10.400,00
Investimenti	32.317,07	32.317,07	32.317,07
Movimento Fondi	0,00	0,00	0,00
TOTALE	42.717,07	40.188,50	42.717,07

COMPOSIZIONE DEL SINGOLO PROGRAMMA

Missione Soccorso civile

Pgm.	Descrizione	Previsioni	Impegni	% Imp.	Mandati	% Pag.
1	Sistema di protezione civile	10.400,00	7.871,43	75,69 %	7.868,68	99,97 %
2	Interventi a seguito di calamità naturali	32.317,07	32.317,07	100,00 %	0,00	0,00 %
TOTALE IMPIEGHI		42.717,07	40.188,50	94,08 %	7.868,68	19,58 %



Lo stato di attuazione dei singoli programmi

Diritti sociali, politiche sociali e famiglia

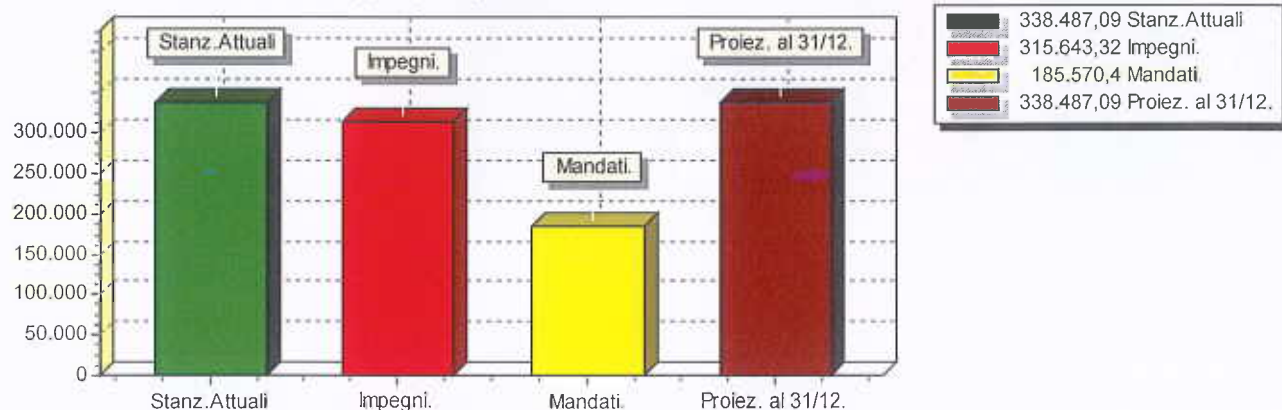
SINTESI FINANZIARIA DEL SINGOLO PROGRAMMA	Competenza		
	Stanz. Attuali	Impegni	Proiezione al 31/12
Corrente	241.031,00	218.555,07	241.031,00
Investimenti	97.456,09	97.088,25	97.456,09
Movimento Fondi	0,00	0,00	0,00
TOTALE	338.487,09	315.643,32	338.487,09

COMPOSIZIONE DEL SINGOLO PROGRAMMA

Missione Diritti sociali, politiche sociali e famiglia

Pgm.	Descrizione	Previsioni	Impegni	% Imp.	Mandati	% Pag.
1	Interventi per l'infanzia e per i minori	91.114,17	91.013,79	99,89 %	37.326,92	41,01 %
2	Interventi per la disabilità	4.490,00	4.389,04	97,75 %	0,00	0,00 %
3	Interventi per gli anziani	174.180,00	158.693,66	91,11 %	93.722,68	59,06 %
4	Interventi per soggetti a rischio di esclusione sociale	1.610,00	1.215,35	75,49 %	596,75	49,10 %
5	Interventi a favore delle famiglie	0,00	0,00	0,00 %	0,00	0,00 %
8	Cooperazione e associazionismo	0,00	0,00	0,00 %	0,00	0,00 %
9	Servizio necroscopico e cimiteriale	67.092,92	60.331,48	89,92 %	53.924,05	89,38 %
TOTALE IMPIEGHI		338.487,09	315.643,32	93,25 %	185.570,40	58,79 %

SINTESI FINANZIARIA

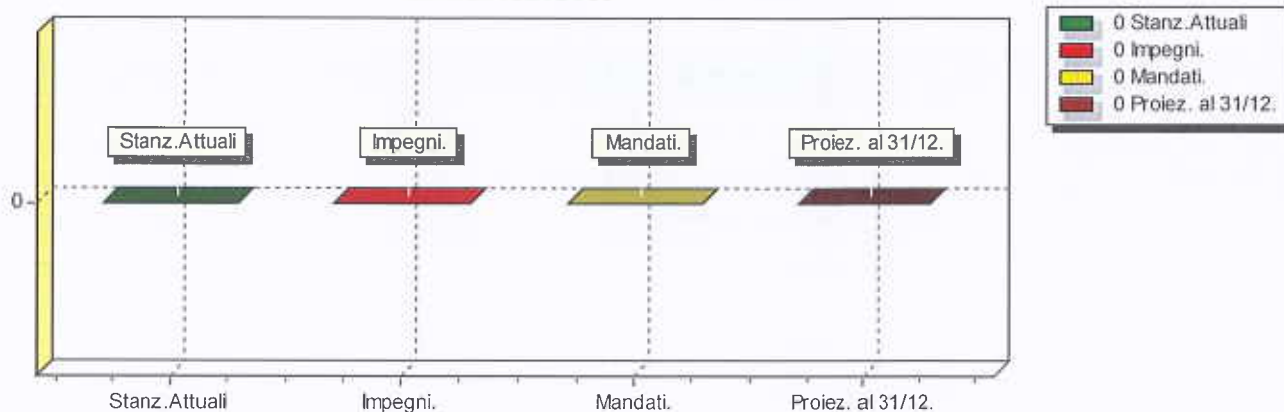


Lo stato di attuazione dei singoli programmi

Tutela della salute

SINTESI FINANZIARIA DEL SINGOLO PROGRAMMA	Competenza		
	Stanz. Attuali	Impegni	Proiezione al 31/12
Corrente	0,00	0,00	0,00
Investimenti	0,00	0,00	0,00
Movimento Fondi	0,00	0,00	0,00
TOTALE	0,00	0,00	0,00

SINTESI FINANZIARIA



Lo stato di attuazione dei singoli programmi

Sviluppo economico e competitività

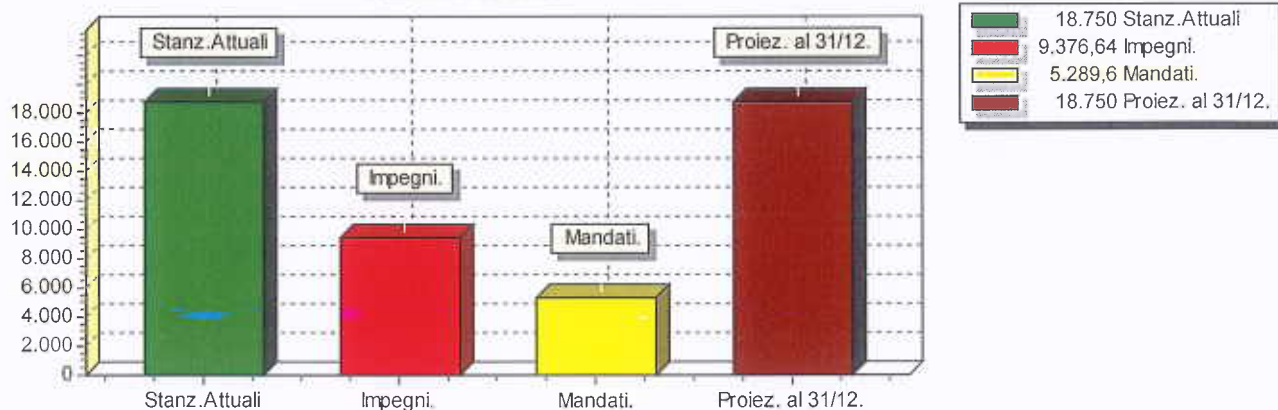
SINTESI FINANZIARIA DEL SINGOLO PROGRAMMA	Competenza		
	Stanz. Attuali	Impegni	Proiezione al 31/12
Corrente	18.750,00	9.376,64	18.750,00
Investimenti	0,00	0,00	0,00
Movimento Fondi	0,00	0,00	0,00
TOTALE	18.750,00	9.376,64	18.750,00

COMPOSIZIONE DEL SINGOLO PROGRAMMA

Missione Sviluppo economico e competitività

Pgm.	Descrizione	Previsioni	Impegni	% Imp.	Mandati	% Pag.
1	Industria, PMI e Artigianato	0,00	0,00	0,00 %	0,00	0,00 %
2	Commercio - reti distributive - tutela dei consumatori	4.750,00	3.365,40	70,85 %	3.365,40	100,00 %
4	Reti e altri servizi di pubblica utilità	14.000,00	6.011,24	42,94 %	1.924,20	32,01 %
TOTALE IMPIEGHI		18.750,00	9.376,64	50,01 %	5.289,60	56,41 %

SINTESI FINANZIARIA

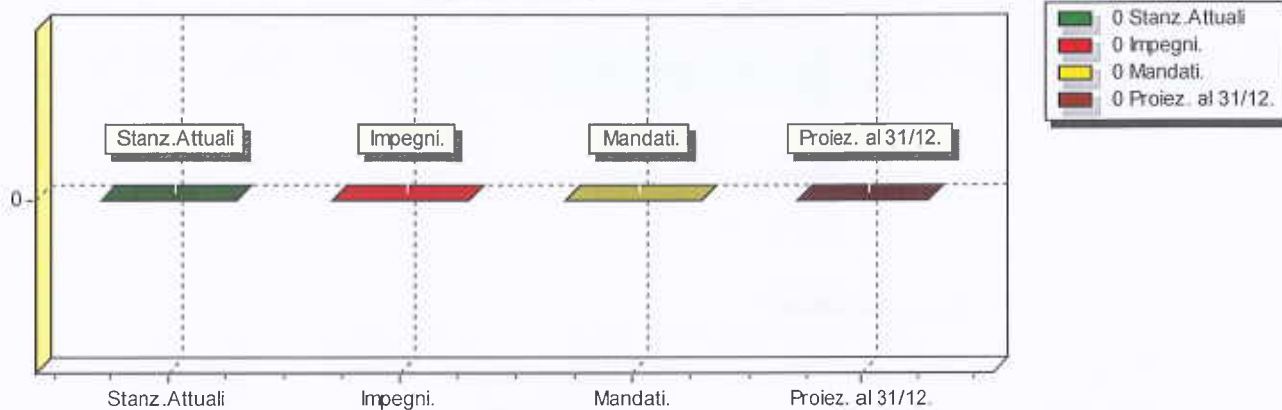


Lo stato di attuazione dei singoli programmi

Politiche per il lavoro e la formazione professionale

SINTESI FINANZIARIA DEL SINGOLO PROGRAMMA	Competenza		
	Stanz. Attuali	Impegni	Proiezione al 31/12
Corrente	0,00	0,00	0,00
Investimenti	0,00	0,00	0,00
Movimento Fondi	0,00	0,00	0,00
TOTALE	0,00	0,00	0,00

SINTESI FINANZIARIA



Lo stato di attuazione dei singoli programmi

Agricoltura, politiche agroalimentari e pesca

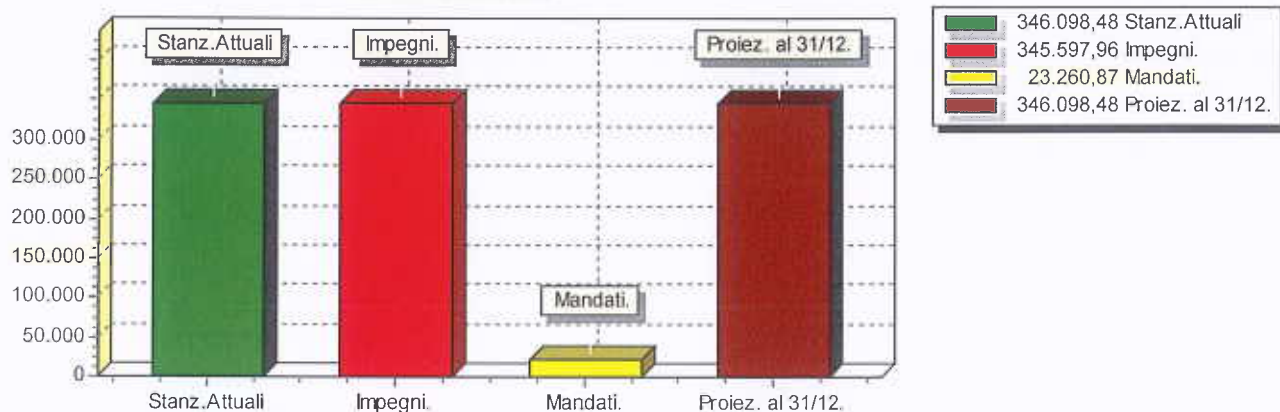
SINTESI FINANZIARIA DEL SINGOLO PROGRAMMA	Competenza		
	Stanz. Attuali	Impegni	Proiezione al 31/12
Corrente	18.722,00	18.221,48	18.722,00
Investimenti	327.376,48	327.376,48	327.376,48
Movimento Fondi	0,00	0,00	0,00
TOTALE	346.098,48	345.597,96	346.098,48

COMPOSIZIONE DEL SINGOLO PROGRAMMA

Missione Agricoltura, politiche agroalimentari e pesca

Pgm.	Descrizione	Previsioni	Impegni	% Imp.	Mandati	% Pag.
1	Sistema Agroalimentare	346.098,48	345.597,96	99,86 %	23.260,87	6,73 %
TOTALE IMPIEGHI		346.098,48	345.597,96	99,86 %	23.260,87	6,73 %

SINTESI FINANZIARIA



Lo stato di attuazione dei singoli programmi

Energia e diversificazione delle fonti energetiche

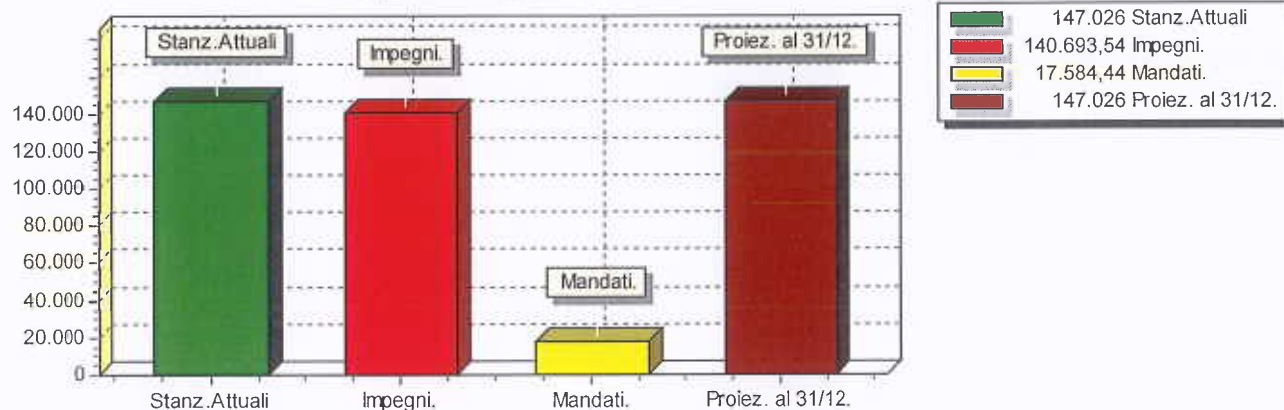
SINTESI FINANZIARIA DEL SINGOLO PROGRAMMA	Competenza		
	Stanz. Attuali	Impegni	Proiezione al 31/12
Corrente	47.126,00	40.793,54	47.126,00
Investimenti	99.900,00	99.900,00	99.900,00
Movimento Fondi	0,00	0,00	0,00
TOTALE	147.026,00	140.693,54	147.026,00

COMPOSIZIONE DEL SINGOLO PROGRAMMA

Missione Energia e diversificazione delle fonti energetiche

Pgm.	Descrizione	Previsioni	Impegni	% Imp.	Mandati	% Pag.
1	Fonti energetiche	147.026,00	140.693,54	95,69 %	17.584,44	12,50 %
	TOTALE IMPIEGHI	147.026,00	140.693,54	95,69 %	17.584,44	12,50 %

SINTESI FINANZIARIA

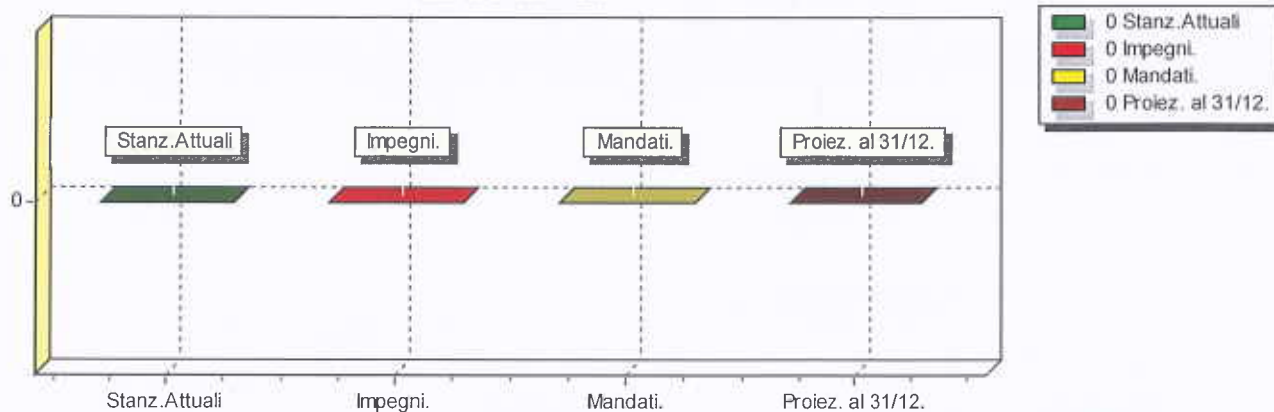


Lo stato di attuazione dei singoli programmi

Relazioni con le altre autonomie territoriali e locali

SINTESI FINANZIARIA DEL SINGOLO PROGRAMMA	Competenza		
	Stanz. Attuali	Impegni	Proiezione al 31/12
Corrente	0,00	0,00	0,00
Investimenti	0,00	0,00	0,00
Movimento Fondi	0,00	0,00	0,00
TOTALE	0,00	0,00	0,00

SINTESI FINANZIARIA

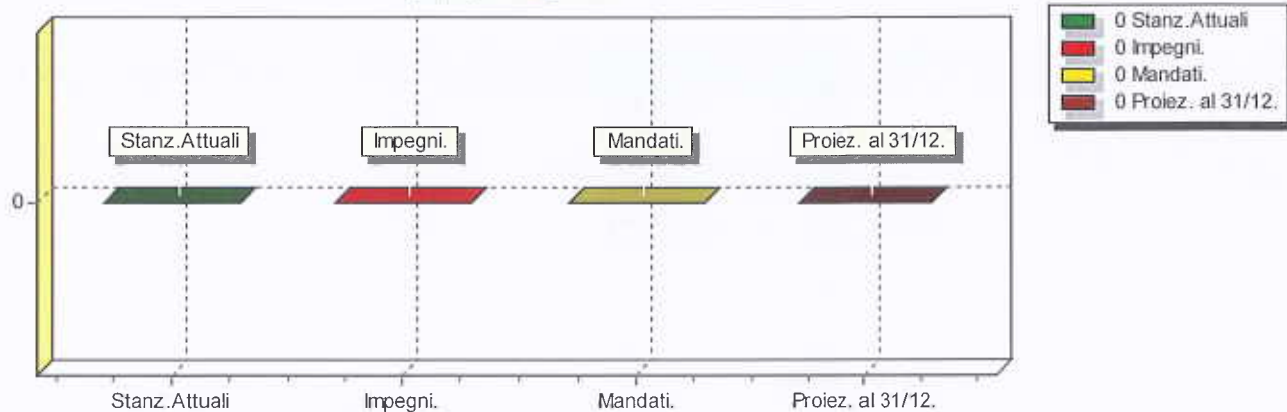


Lo stato di attuazione dei singoli programmi

Relazioni internazionali

SINTESI FINANZIARIA DEL SINGOLO PROGRAMMA	Competenza		
	Stanz. Attuali	Impegni	Proiezione al 31/12
Corrente	0,00	0,00	0,00
Investimenti	0,00	0,00	0,00
Movimento Fondi	0,00	0,00	0,00
TOTALE	0,00	0,00	0,00

SINTESI FINANZIARIA



Lo stato di attuazione dei singoli programmi

Fondi e accantonamenti

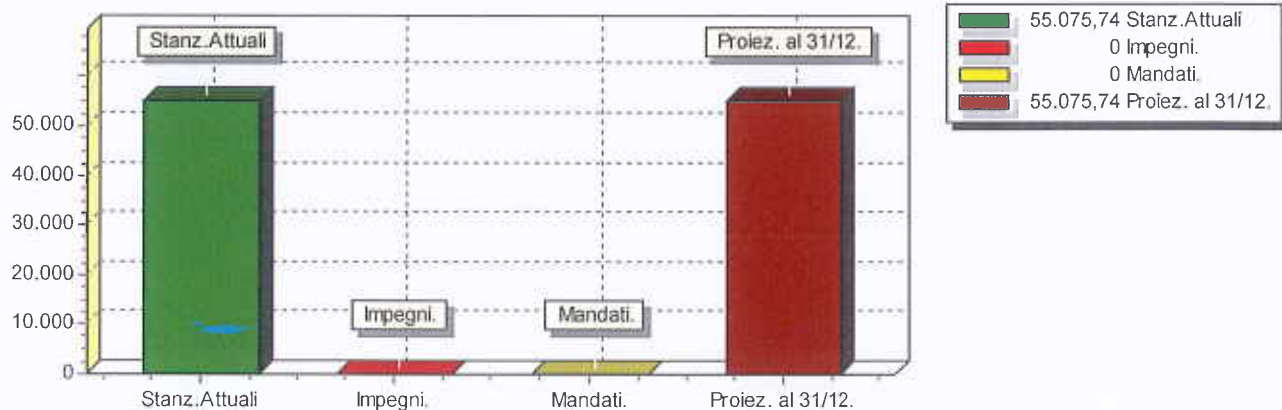
SINTESI FINANZIARIA DEL SINGOLO PROGRAMMA	Competenza		
	Stanz. Attuali	Impegni	Proiezione al 31/12
Corrente	55.075,74	0,00	55.075,74
Investimenti	0,00	0,00	0,00
Movimento Fondi	0,00	0,00	0,00
TOTALE	55.075,74	0,00	55.075,74

COMPOSIZIONE DEL SINGOLO PROGRAMMA

Missione Fondi e accantonamenti

Pgm.	Descrizione	Previsioni	Impegni	% Imp.	Mandati	% Pag.
1	Fondo di riserva	8.071,38	0,00	0,00 %	0,00	0,00 %
2	Fondo crediti di dubbia esigibilità	28.199,36	0,00	0,00 %	0,00	0,00 %
3	Altri fondi	18.805,00	0,00	0,00 %	0,00	0,00 %
TOTALE IMPIEGHI		55.075,74	0,00	0,00 %	0,00	0,00 %

SINTESI FINANZIARIA



Lo stato di attuazione dei singoli programmi

Debito pubblico

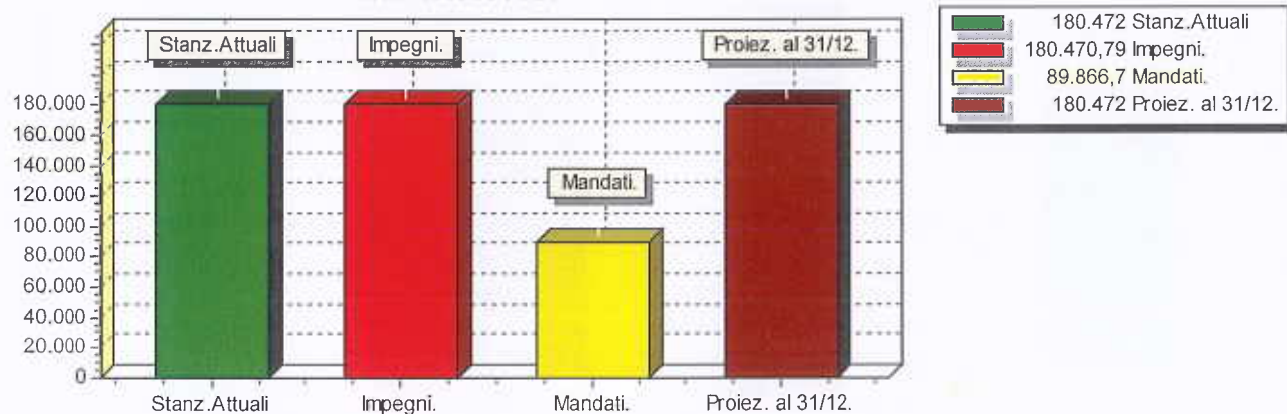
SINTESI FINANZIARIA DEL SINGOLO PROGRAMMA	Competenza		
	Stanz. Attuali	Impegni	Proiezione al 31/12
Corrente	180.472,00	180.470,79	180.472,00
Investimenti	0,00	0,00	0,00
Movimento Fondi	0,00	0,00	0,00
TOTALE	180.472,00	180.470,79	180.472,00

COMPOSIZIONE DEL SINGOLO PROGRAMMA

Missione Debito pubblico

Pgm.	Descrizione	Previsioni	Impegni	% Imp.	Mandati	% Pag.
2	Quota capitale ammortamento mutui e prestiti obbligazionari	180.472,00	180.470,79	100,00 %	89.866,70	49,80 %
	TOTALE IMPIEGHI	180.472,00	180.470,79	100,00 %	89.866,70	49,80 %

SINTESI FINANZIARIA



Lo stato di attuazione dei singoli programmi

Anticipazioni finanziarie

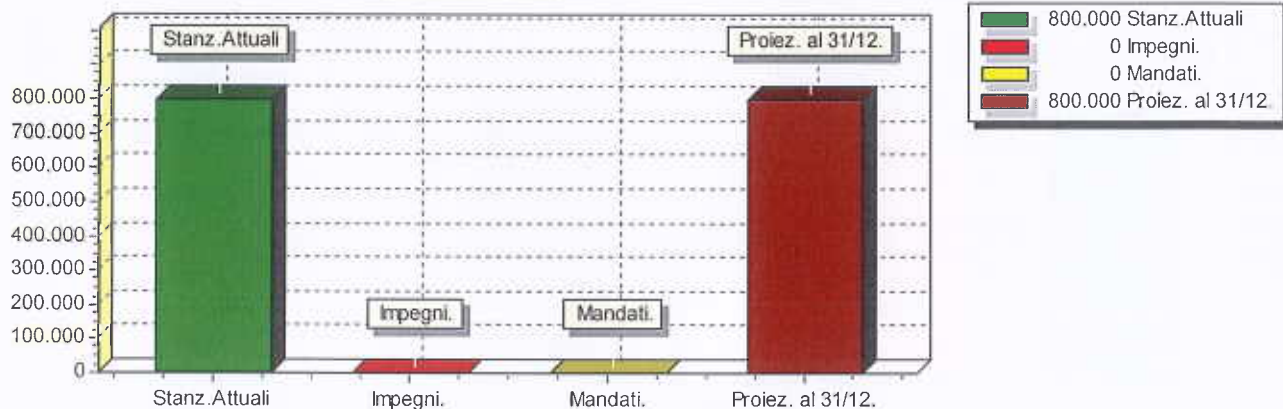
SINTESI FINANZIARIA DEL SINGOLO PROGRAMMA	Competenza		
	Stanz. Attuali	Impegni	Proiezione al 31/12
Corrente	0,00	0,00	0,00
Investimenti	0,00	0,00	0,00
Movimento Fondi	800.000,00	0,00	800.000,00
TOTALE	800.000,00	0,00	800.000,00

COMPOSIZIONE DEL SINGOLO PROGRAMMA

Missione Anticipazioni finanziarie

Pgm.	Descrizione	Previsioni	Impegni	% Imp.	Mandati	% Pag.
1	Restituzione anticipazione di tesoreria	800.000,00	0,00	0,00 %	0,00	0,00 %
	TOTALE IMPIEGHI	800.000,00	0,00	0,00 %	0,00	0,00 %

SINTESI FINANZIARIA



Lo stato di attuazione dei singoli programmi

Servizi per conto terzi

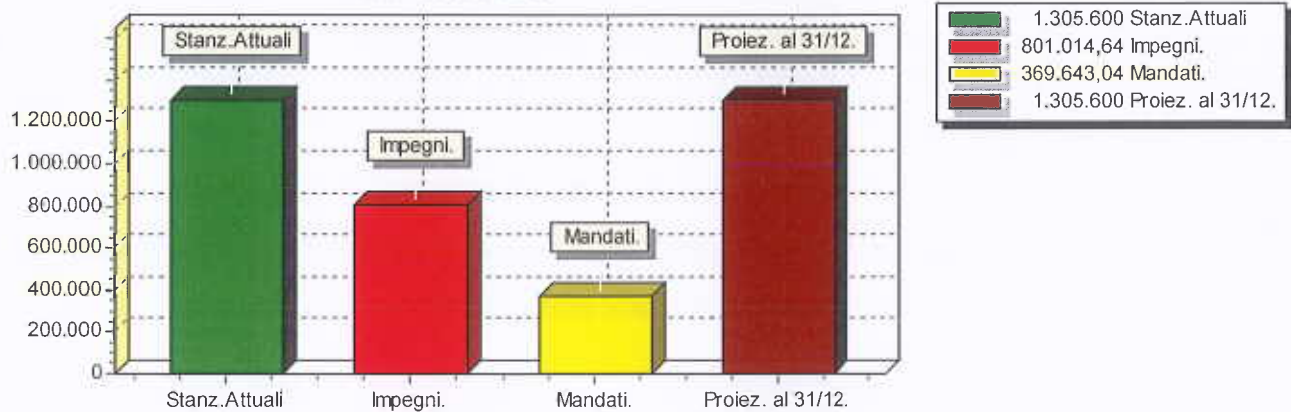
SINTESI FINANZIARIA DEL SINGOLO PROGRAMMA	Competenza		
	Stanz. Attuali	Impegni	Proiezione al 31/12
Corrente	0,00	0,00	0,00
Investimenti	0,00	0,00	0,00
Movimento Fondi	1.305.600,00	801.014,64	1.305.600,00
TOTALE	1.305.600,00	801.014,64	1.305.600,00

COMPOSIZIONE DEL SINGOLO PROGRAMMA

Missione Servizi per conto terzi

Pgm.	Descrizione	Previsioni	Impegni	% Imp.	Mandati	% Pag.
1	Servizi per conto terzi e Partite di giro	1.305.600,00	801.014,64	61,35 %	369.643,04	46,15 %
	TOTALE IMPIEGHI	1.305.600,00	801.014,64	61,35 %	369.643,04	46,15 %

SINTESI FINANZIARIA



Riequilibrio della gestione 2025

La verifica sulle maggiori esigenze

Nella vita dell'ente si possono verificare talune circostanze particolari che producono un'alterazione degli equilibri di bilancio originata da varie situazioni:

- L'accertamento di debiti fuori bilancio riconducibili ad ipotesi per le quali esiste la possibilità di un loro riconoscimento giuridico;
- La chiusura del consuntivo di un esercizio precedente in disavanzo di amministrazione, non ancora ripianato con l'applicazione di pari quota alla parte passiva del bilancio;
- La previsione della chiusura dell'esercizio in disavanzo dovuto a sopraggiunti squilibri nelle risorse di competenza (accertamenti previsti inferiori alle necessità di impegno) o nella gestione dei residui (venire meno di residui attivi già conservati a consuntivo).

Il contenuto della ricognizione è volto proprio ad individuare la presenza di situazioni particolari, pregresse o sopravvenute, tali da indurre il Comune ad adottare il necessario riequilibrio generale della gestione. Come indica la norma, infatti, l'organo consiliare deve dare atto "(..) del permanere degli equilibri generali di bilancio o, nel caso di accertamento negativo, adotta contestualmente i provvedimenti necessari per il ripiano degli eventuali debiti fuori bilancio, (..) dell'eventuale disavanzo di amministrazione risultante dal rendiconto approvato e, qualora i dati della gestione finanziaria facciano prevedere un disavanzo (..) per squilibrio della gestione di competenza ovvero della gestione dei residui, adotta le misure necessarie a ripristinare il pareggio (..)" (D.Lgs.267/2000, art.193/2).

In questi casi, il consiglio interviene operando scelte che permettono il rientro alla situazione di equilibrio. La tabella riporta le circostanze che possono dare origine al riequilibrio della gestione e che implicano il riconoscimento ed il finanziamento delle maggiori esigenze di bilancio.

CONTENUTO DEL RIEQUILIBRIO - 2025	Maggiori esigenze di spesa	
	Parziale	Totale
1. DEBITI FUORI BILANCIO		
- Sentenze (Art.194, lett.a)	0,00	
- Disavanzi (Art.194, lett.b)	0,00	
- Ricapitalizzazione (Art.194, lett.c)	0,00	
- Espropri (Art.194, lett.d)	0,00	
- Altro (Art.194, lett.e)	0,00	
2. DISAVANZO CONSUNTIVO 2024		0,00
3. DISAVANZO EMERGENTE 2025		
- Squilibrio gestione residui	0,00	
- Squilibrio gestione competenza		

Maggiori esigenze di spesa

Riequilibrio della gestione 2025

Il finanziamento dell'eventuale riequilibrio

L'esistenza di uno squilibrio finanziario della gestione comporta l'immediato intervento del consiglio che deve approvare un'adeguata manovra di rientro, pena il suo scioglimento anticipato.

Lo squilibrio è finanziabile in vari modi. Per ripristinare il pareggio "(...) possono essere utilizzate per l'anno in corso e per i due successivi tutte le entrate e le disponibilità ad eccezione di quelle provenienti dall'assunzione di prestiti e di quelle aventi specifica destinazione per legge, nonché i proventi derivanti da alienazione di beni patrimoniali disponibili" (D.Lgs.267/2000, art.193/3). Solo per i debiti pregressi, il Comune può approvare "(...) un piano di rateizzazione della durata di tre anni finanziari compreso quello in corso, convenuto con i creditori. Per il finanziamento delle spese suddette (...) l'ente locale può fare ricorso a mutui (...). Nella relativa deliberazione consiliare viene dettagliatamente motivata l'impossibilità di utilizzare altre risorse (...)" (D.Lgs.267/2000, art.194/2-3).

Per quanto riguarda il richiamo all'indebitamento, bisogna però notare che questa possibilità residuale è limitata al finanziamento di debiti fuori bilancio di sola parte investimento.

Come indicato nel successivo prospetto, le nuove o maggiori necessità di spesa possono essere fronteggiate ricorrendo a vari tipi di risorse:

- Applicando l'eventuale avanzo di amministrazione accertato;
- Variando il bilancio con l'accertamento di maggiori entrate certe;
- Variando il bilancio con la contrazione di eventuali spese correnti;
- Adottando un piano triennale di rientro che vincoli, oltre l'esercizio in corso, anche i bilanci successivi;
- Alienando il patrimonio disponibile;
- Convenendo, limitatamente ai debiti fuori bilancio, un piano triennale di rateizzazione dei debiti pregressi;
- Contraendo, esclusivamente per finanziare i debiti fuori bilancio di parte investimento ed in assenza di altre possibili alternative, un mutuo passivo a titolo oneroso.

FINANZIAMENTO DEL RIEQUILIBRIO - 2025	Risorse destinate al riequilibrio	
	Parziale	Totale
1. DISPONIBILITA' DEL BILANCIO 2025		
- Maggiori entrate correnti		
- Economie di spesa corrente		
2. AVANZO DI AMMINISTRAZIONE ACCERTATO		
3. DISAVANZO EMERGENTE 2026 / 2027		
- Quota a carico del bilancio 2026		
- Quota a carico del bilancio 2027		
4. ALIENAZIONE DEL PATRIMONIO DISPONIBILE		
5. MUTUO A FINANZIAMENTO DEBITI FUORI BILANCIO PER INVESTIMENTI		

Risorse destinate al riequilibrio

Verifica dello stato di accertamento delle entrate

Il riepilogo generale delle entrate 2025

L'equilibrio delle dotazioni di competenza, inteso come il corretto rapporto tra le risorse di entrata e gli interventi di spesa, viene conservato nel corso dell'intero esercizio solo se il Comune acquisisce i necessari mezzi finanziari.

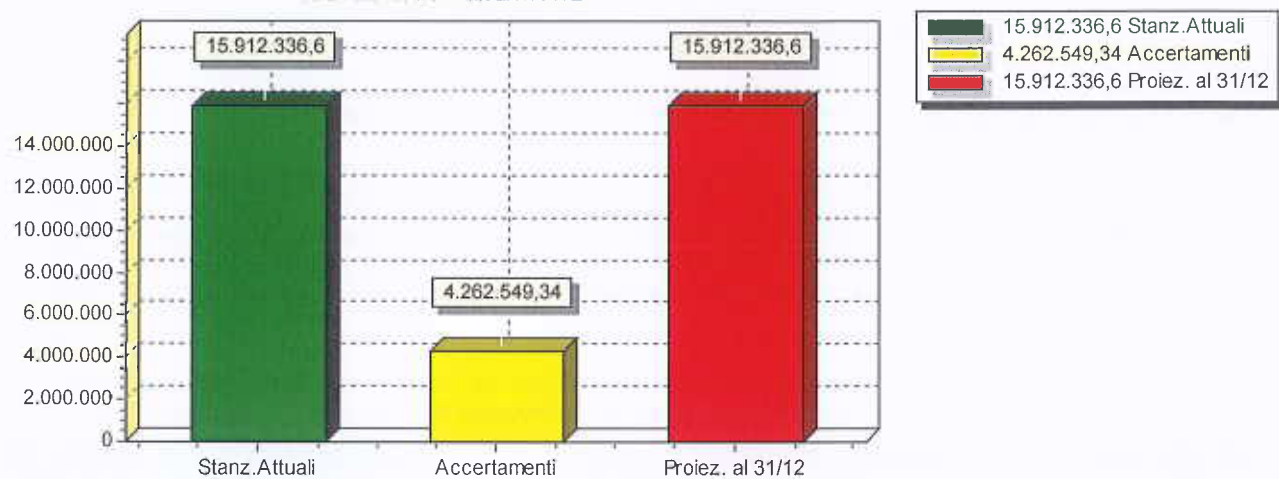
Un soddisfacente indice nell'accertamento delle entrate correnti (tributi, contributi e trasferimenti correnti, extratributarie) è la condizione indispensabile per garantire a consuntivo il pareggio della gestione ordinaria. Le spese di funzionamento (spese correnti, rimborso di prestiti) sono infatti finanziate da questo tipo di entrate. Nelle spese di parte investimento (contributi in C/capitale, accensione di prestiti) l'accertamento del credito è invece la condizione essenziale per attivare l'intervento. Ad un basso tasso di accertamento di queste entrate, pertanto, nel momento della verifica corrisponderà un limitato stato di impegno della relativa spesa.

Le seguenti tabelle, come quelle riportate nelle pagine successive, indicano sia l'ammontare degli accertamenti già registrati in contabilità che la stima di questi valori proiettata alla data di chiusura dell'esercizio (proiezione al 31/12).

STATO DI ACCERTAMENTO GENERALE DELLE ENTRATE (Riepilogo delle entrate)	Competenza		% Accertato
	Stanz. attuali	Accertamenti	
Fondo Pluriennale vincolato per spese correnti	32.043,84	0,00	0,00 %
Fondo pluriennale vincolato per spese in conto capitale	3.783.551,72	0,00	0,00 %
Avanzo di Amministrazione	504.355,04	0,00	0,00 %
Entrate correnti di natura tributaria e contributiva	2.009.747,00	1.843.853,88	91,75 %
Trasferimenti correnti	197.610,00	121.511,58	61,49 %
Entrate extratributarie	817.664,00	586.574,88	71,74 %
Entrate in conto capitale	6.244.605,00	692.434,36	11,09 %
Entrate da riduzione di attività finanziarie	108.580,00	108.580,00	100,00 %
Accensione Prestiti	108.580,00	108.580,00	100,00 %
Anticipazioni da istituto tesoriere/cassiere	800.000,00	0,00	0,00 %
Entrate per conto terzi e partite di giro	1.305.600,00	801.014,64	61,35 %
TOTALE	15.912.336,60	4.262.549,34	26,79 %

ANDAMENTO TENDENZIALE DELLE ENTRATE (Riepilogo delle entrate)	Competenza		Scostamento
	Stanz. attuali	Proiezione al 31/12	
Fondo Pluriennale vincolato per spese correnti	32.043,84	32.043,84	0,00
Fondo pluriennale vincolato per spese in conto capitale	3.783.551,72	3.783.551,72	0,00
Avanzo di Amministrazione	504.355,04	504.355,04	0,00
Entrate correnti di natura tributaria e contributiva	2.009.747,00	2.009.747,00	0,00
Trasferimenti correnti	197.610,00	197.610,00	0,00
Entrate extratributarie	817.664,00	817.664,00	0,00
Entrate in conto capitale	6.244.605,00	6.244.605,00	0,00
Entrate da riduzione di attività finanziarie	108.580,00	108.580,00	0,00
Accensione Prestiti	108.580,00	108.580,00	0,00
Anticipazioni da istituto tesoriere/cassiere	800.000,00	800.000,00	0,00
Entrate per conto terzi e partite di giro	1.305.600,00	1.305.600,00	0,00
TOTALE	15.912.336,60	15.912.336,60	0,00

ANDAMENTO DELLE ENTRATE

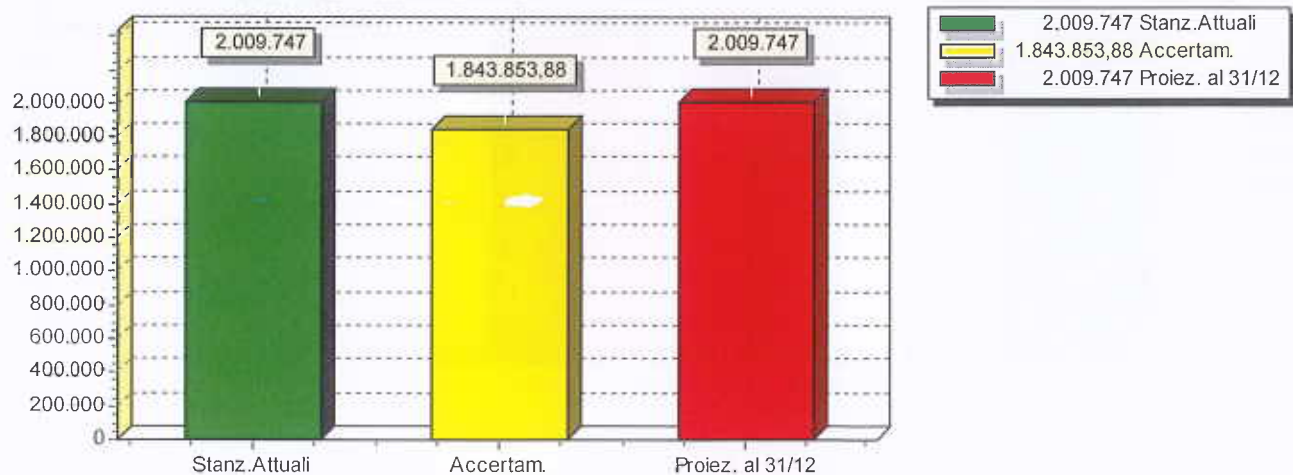


Verifica sullo stato di accertamento delle entrate
Entrate correnti di natura tributaria e contributiva

STATO DI ACCERTAMENTO DELLE ENTRATE (Riepilogo delle entrate)	Competenza		% Accertato
	Stanz. attuali	Accertamenti	
Imposte, tasse e proventi assimilati	1.672.325,00	1.528.055,85	91,37 %
Tributi destinati al finanziamento della sanità			0,00 %
Tributi devoluti e regolati alle autonomie speciali			0,00 %
Compartecipazioni di tributi	1.360,00	959,03	70,52 %
Fondi perequativi da Amministrazioni Centrali	336.062,00	314.839,00	93,68 %
Fondi perequativi dalla Regione o Provincia autonoma			0,00 %
TOTALE	2.009.747,00	1.843.853,88	91,75 %

ANDAMENTO TENDENZIALE DELLE ENTRATE	Competenza		Scostamento
	Stanz.attuali	Proiez. al 31/12	
Imposte, tasse e proventi assimilati	1.672.325,00	1.672.325,00	0,00
Tributi destinati al finanziamento della sanità			0,00
Tributi devoluti e regolati alle autonomie speciali			0,00
Compartecipazioni di tributi	1.360,00	1.360,00	0,00
Fondi perequativi da Amministrazioni Centrali	336.062,00	336.062,00	0,00
Fondi perequativi dalla Regione o Provincia autonoma			0,00
TOTALE	2.009.747,00	2.009.747,00	0,00

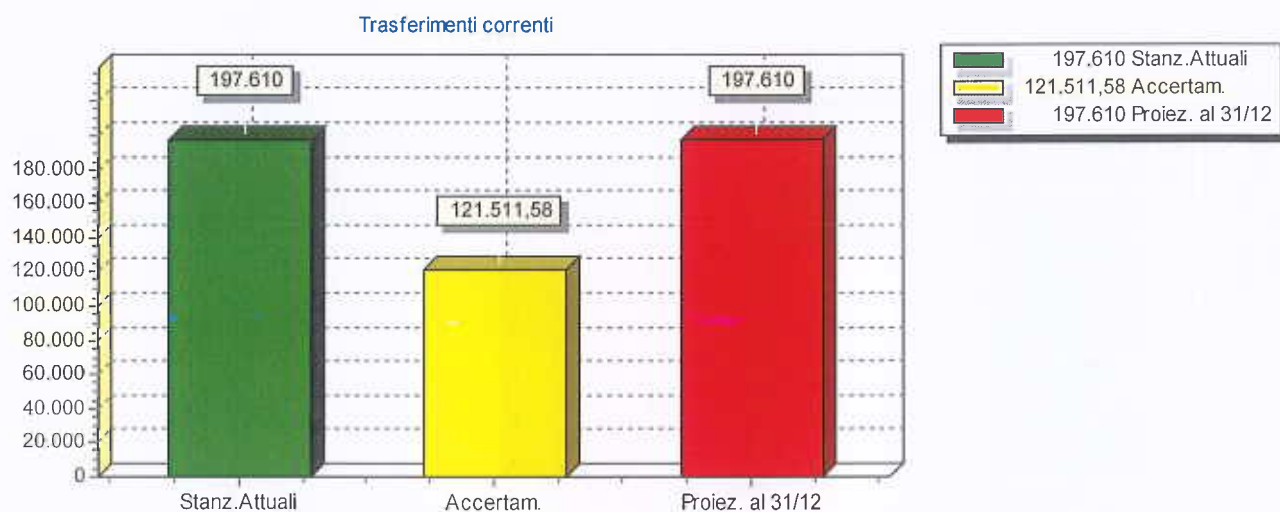
Entrate correnti di natura tributaria e contributiva



Verifica sullo stato di accertamento delle entrate
Trasferimenti correnti

STATO DI ACCERTAMENTO DELLE ENTRATE (Riepilogo delle entrate)	Competenza		% Accertato
	Stanz. attuali	Accertamenti	
Trasferimenti correnti da Amministrazioni pubbliche	197.610,00	121.511,58	61,49 %
Trasferimenti correnti da Famiglie			0,00 %
Trasferimenti correnti da Imprese			0,00 %
Trasferimenti correnti da Istituzioni Sociali Private			0,00 %
Trasferimenti correnti dall'Unione Europea e dal Resto del Mondo			0,00 %
TOTALE	197.610,00	121.511,58	61,49 %

ANDAMENTO TENDENZIALE DELLE ENTRATE	Competenza		Scostamento
	Stanz. attuali	Proiez. al 31/12	
Trasferimenti correnti da Amministrazioni pubbliche	197.610,00	197.610,00	0,00
Trasferimenti correnti da Famiglie			0,00
Trasferimenti correnti da Imprese			0,00
Trasferimenti correnti da Istituzioni Sociali Private			0,00
Trasferimenti correnti dall'Unione Europea e dal Resto del Mondo			0,00
TOTALE	197.610,00	197.610,00	0,00

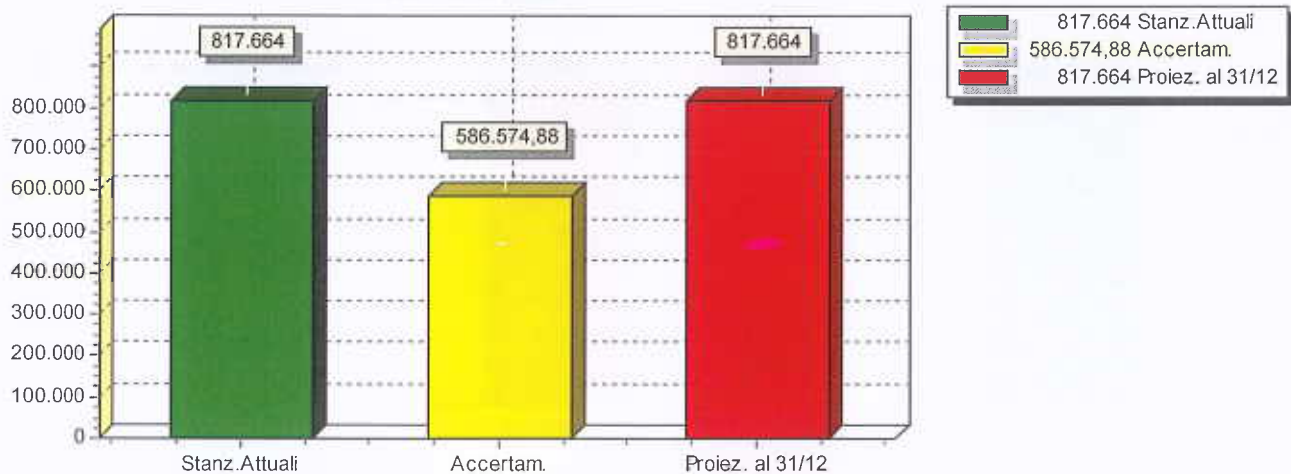


Verifica sullo stato di accertamento delle entrate
Entrate extratributarie

STATO DI ACCERTAMENTO DELLE ENTRATE (Riepilogo delle entrate)	Competenza		% Accertato
	Stanz. attuali	Accertamenti	
Vendita di beni e servizi e proventi derivanti dalla gestione dei beni	534.530,00	376.841,98	70,50 %
Proventi derivanti dall'attività di controllo e repressione delle irregolarità e degli illeciti	0,00	0,00	0,00 %
Interessi attivi	3.300,00	0,00	0,00 %
Altre entrate da redditi da capitale	5.000,00	0,00	0,00 %
Rimborsi e altre entrate correnti	274.834,00	209.732,90	76,31 %
TOTALE	817.664,00	586.574,88	71,74 %

ANDAMENTO TENDENZIALE DELLE ENTRATE	Competenza		Scostamento
	Stanz. attuali	Proiez. al 31/12	
Vendita di beni e servizi e proventi derivanti dalla gestione dei beni	534.530,00	534.530,00	0,00
Proventi derivanti dall'attività di controllo e repressione delle irregolarità e degli illeciti	0,00	0,00	0,00
Interessi attivi	3.300,00	3.300,00	0,00
Altre entrate da redditi da capitale	5.000,00	5.000,00	0,00
Rimborsi e altre entrate correnti	274.834,00	274.834,00	0,00
TOTALE	817.664,00	817.664,00	0,00

Entrate extratributarie

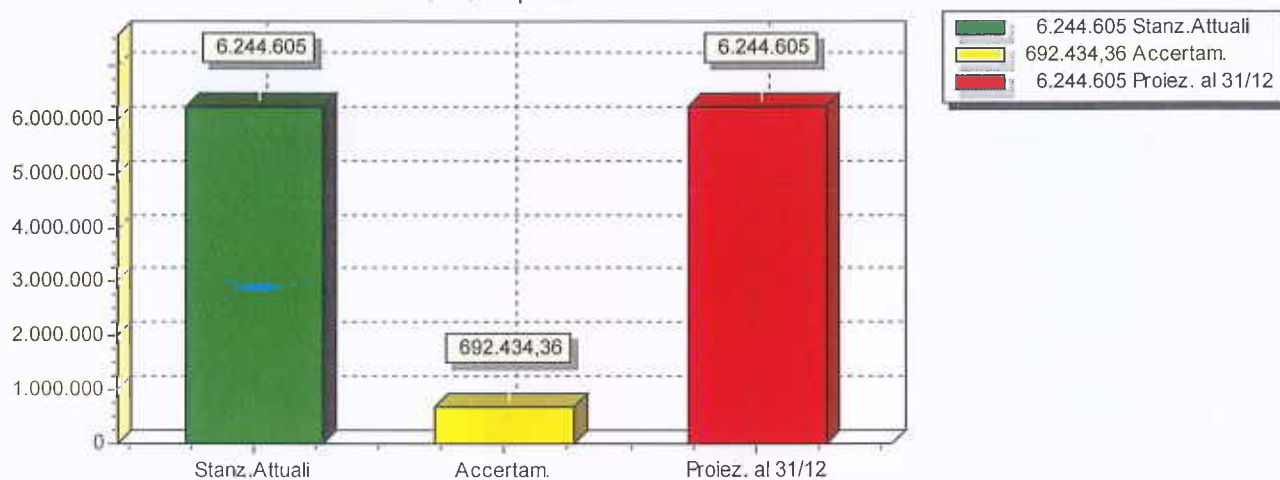


Verifica sullo stato di accertamento delle entrate
Entrate in conto capitale

STATO DI ACCERTAMENTO DELLE ENTRATE (Riepilogo delle entrate)	Competenza		% Accertato
	Stanz. attuali	Accertamenti	
Tributi in conto capitale			0,00 %
Contributi agli investimenti	6.204.605,00	652.434,36	10,52 %
Altri trasferimenti in conto capitale	0,00	0,00	0,00 %
Entrate da alienazione di beni materiali e immateriali	0,00	0,00	0,00 %
Altre entrate in conto capitale	40.000,00	40.000,00	100,00 %
TOTALE	6.244.605,00	692.434,36	11,09 %

ANDAMENTO TENDENZIALE DELLE ENTRATE	Competenza		Scostamento
	Stanz.attuali	Proiez. al 31/12	
Tributi in conto capitale			0,00
Contributi agli investimenti	6.204.605,00	6.204.605,00	0,00
Altri trasferimenti in conto capitale	0,00	0,00	0,00
Entrate da alienazione di beni materiali e immateriali	0,00	0,00	0,00
Altre entrate in conto capitale	40.000,00	40.000,00	0,00
TOTALE	6.244.605,00	6.244.605,00	0,00

Entrate in conto capitale



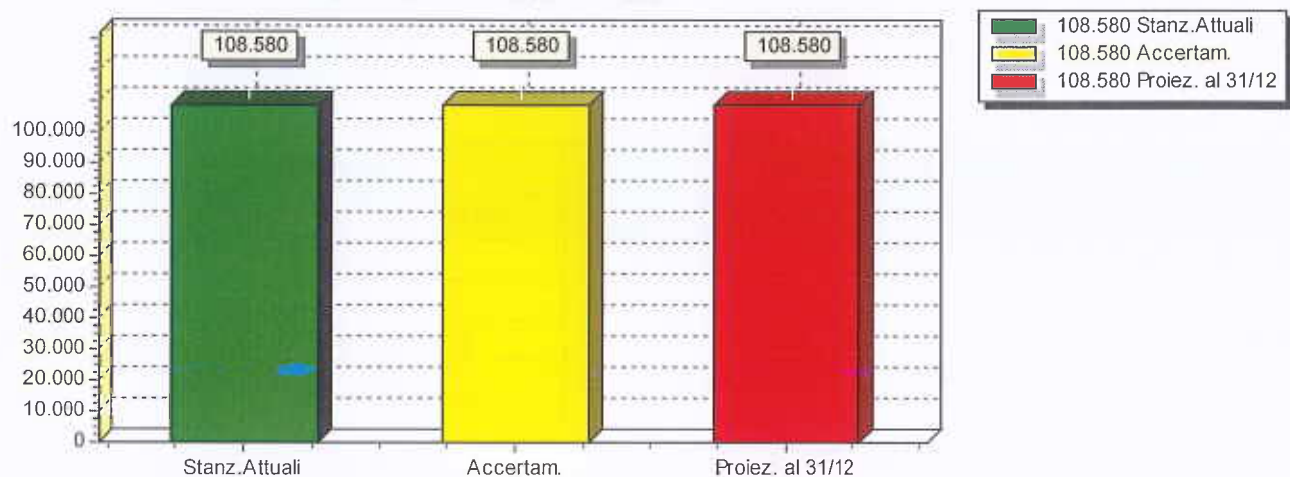
Verifica sullo stato di accertamento delle entrate

Entrate da riduzione di attività finanziarie

STATO DI ACCERTAMENTO DELLE ENTRATE (Riepilogo delle entrate)	Competenza		% Accertato
	Stanz. attuali	Accertamenti	
Alienazione di attività finanziarie	0,00	0,00	0,00 %
Riscossione crediti di breve termine			0,00 %
Riscossione crediti di medio-lungo termine			0,00 %
Altre entrate per riduzione di attività finanziarie	108.580,00	108.580,00	100,00 %
TOTALE	108.580,00	108.580,00	100,00 %

ANDAMENTO TENDENZIALE DELLE ENTRATE	Competenza		Scostamento
	Stanz. attuali	Proiez. al 31/12	
Alienazione di attività finanziarie	0,00	0,00	0,00
Riscossione crediti di breve termine			0,00
Riscossione crediti di medio-lungo termine			0,00
Altre entrate per riduzione di attività finanziarie	108.580,00	108.580,00	0,00
TOTALE	108.580,00	108.580,00	0,00

Entrate da riduzione di attività finanziarie



Verifica dello stato di impegno delle uscite

Il riepilogo generale delle uscite 2025

La ricognizione sottoposta all'approvazione del consiglio comunale non si limita a fornire gli elementi utili per valutare l'andamento dei programmi, ma analizza pure l'andamento dei principali aggregati di spesa dell'esercizio.

Questo tipo di verifica tende ad escludere la presenza di fenomeni distorsivi che alterano l'equilibrio del bilancio di competenza. Anche se l'andamento tendenziale delle entrate è soddisfacente, in quanto le previsioni di accertamento stimate alla data di chiusura dell'esercizio confermano l'affidabilità degli stanziamenti attuali, ciò non significa necessariamente che l'intero bilancio sia in equilibrio di competenza. Perché ciò si verifichi, è necessario considerare anche l'andamento tendenziale delle spese correnti che possono subire incrementi non previsti dall'ente.

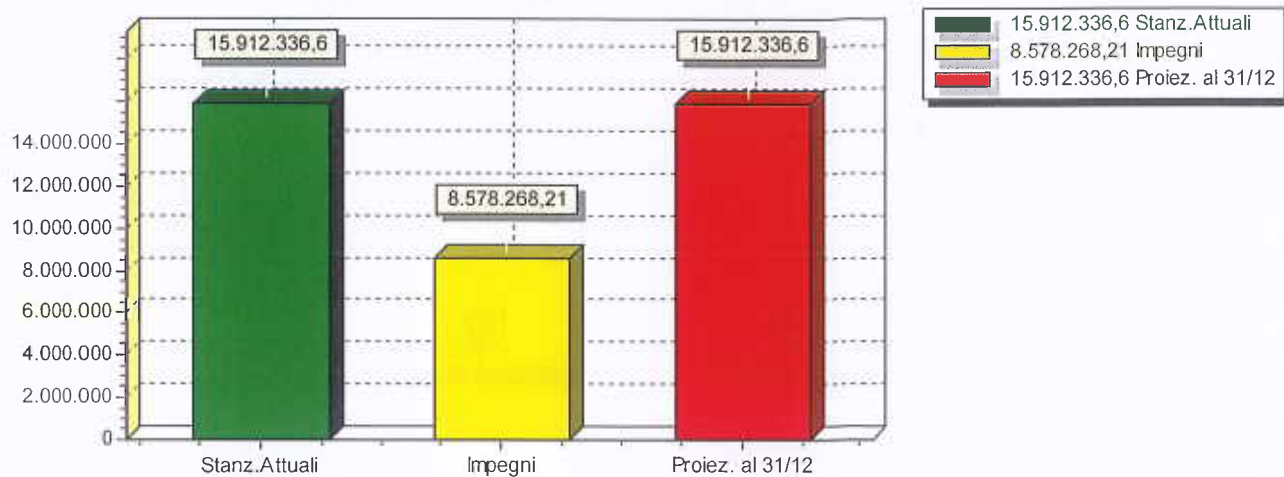
La proiezione delle necessità di spesa al 31/12 confermerà o meno l'affidabilità delle attuali previsioni di spesa.

Un'espansione delle uscite, non coperta da nuovi o ulteriori mezzi finanziari, obbliga il consiglio ad intervenire ripianando lo squilibrio della gestione di competenza.

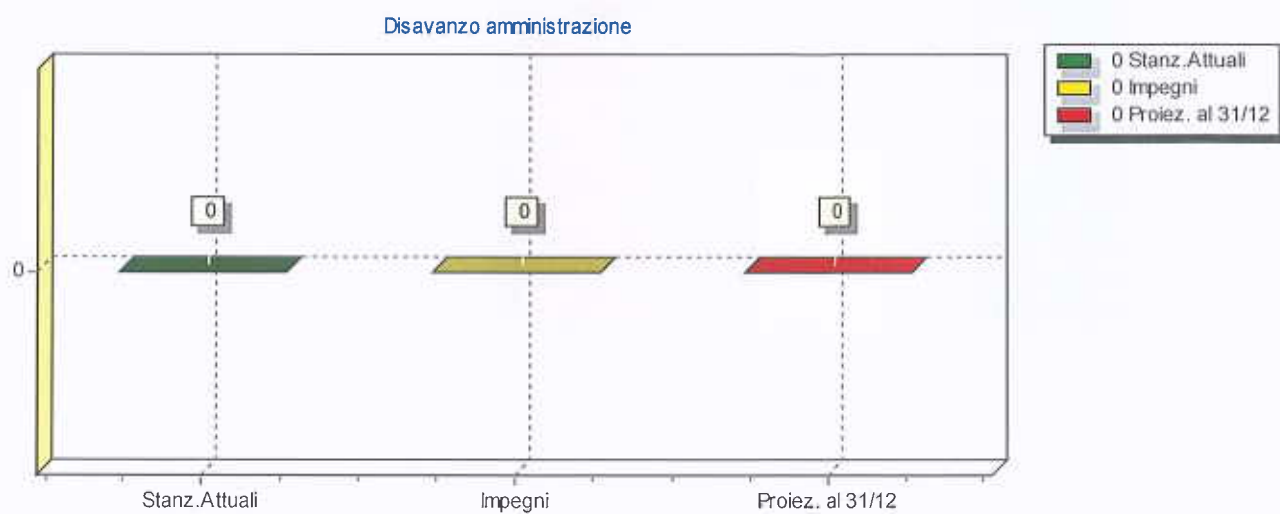
STATO DI IMPEGNO GENERALE DELLE USCITE (Riepilogo delle uscite)	Competenza		% Impegnato
	Stanz. attuali	Impegni	
Disavanzo amministrazione	0,00	0,00	0,00 %
Spese correnti	2.876.592,84	2.400.077,72	83,43 %
Spese in conto capitale	10.641.091,76	5.088.125,06	47,82 %
Spese per incremento attività finanziarie	108.580,00	108.580,00	100,00 %
Rimborso Prestiti	180.472,00	180.470,79	100,00 %
Chiusura Anticipazioni ricevute da istituto tesoriere/cassiere	800.000,00	0,00	0,00 %
Uscite per conto terzi e partite di giro	1.305.600,00	801.014,64	61,35 %
TOTALE	15.912.336,60	8.578.268,21	53,91 %

ANDAMENTO TENDENZIALE DELLE USCITE (Riepilogo delle uscite)	Competenza		Scostamento
	Stanz.attuali	Proiezione al 31/12	
Disavanzo amministrazione	0,00	0,00	0,00
Spese correnti	2.876.592,84	2.876.592,84	0,00
Spese in conto capitale	10.641.091,76	10.641.091,76	0,00
Spese per incremento attività finanziarie	108.580,00	108.580,00	0,00
Rimborso Prestiti	180.472,00	180.472,00	0,00
Chiusura Anticipazioni ricevute da istituto tesoriere/cassiere	800.000,00	800.000,00	0,00
Uscite per conto terzi e partite di giro	1.305.600,00	1.305.600,00	0,00
TOTALE	15.912.336,60	15.912.336,60	0,00

ANDAMENTO DELLE USCITE



Verifica sullo stato di impegno delle uscite
Disavanzo amministrazione

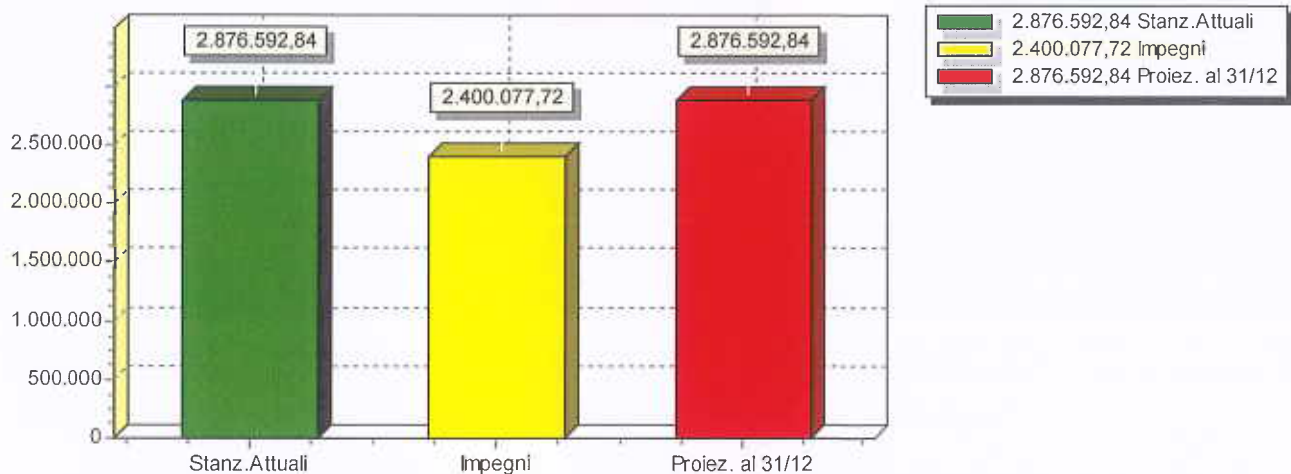


Verifica sullo stato di impegno delle uscite
Spese correnti

STATO DI IMPEGNO DELLE SPESE (Riepilogo delle uscite)	Competenza		% Impegnato
	Stanz. attuali	Impegni	
Redditi da lavoro dipendente	572.573,33	540.342,98	94,37 %
Imposte e tasse a carico dell'ente	46.505,51	40.577,28	87,25 %
Acquisto di beni e servizi	1.430.029,26	1.246.903,59	87,19 %
Trasferimenti correnti	667.155,00	477.897,01	71,63 %
Trasferimenti di tributi			0,00 %
Fondi perequativi			0,00 %
Interessi passivi	28.515,00	26.310,39	92,27 %
Altre spese per redditi da capitale			0,00 %
Rimborsi e poste correttive delle entrate	5.180,00	3.853,00	74,38 %
Altre spese correnti	126.634,74	64.193,47	50,69 %
TOTALE	2.876.592,84	2.400.077,72	83,43 %

ANDAMENTO TENDENZIALE DELLE SPESE	Competenza		Scostamento
	Stanz.attuali	Prolez. al 31/12	
Redditi da lavoro dipendente	572.573,33	572.573,33	0,00
Imposte e tasse a carico dell'ente	46.505,51	46.505,51	0,00
Acquisto di beni e servizi	1.430.029,26	1.430.029,26	0,00
Trasferimenti correnti	667.155,00	667.155,00	0,00
Trasferimenti di tributi			
Fondi perequativi			
Interessi passivi	28.515,00	28.515,00	0,00
Altre spese per redditi da capitale			
Rimborsi e poste correttive delle entrate	5.180,00	5.180,00	0,00
Altre spese correnti	126.634,74	126.634,74	0,00
TOTALE	2.876.592,84	2.876.592,84	0,00

Spese correnti

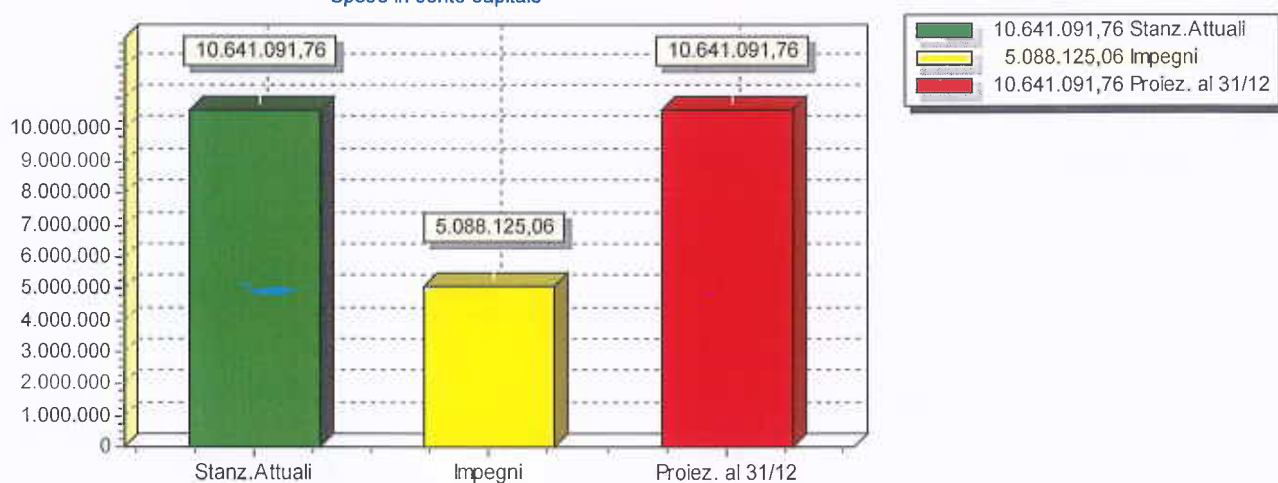


Verifica sullo stato di impegno delle uscite
Spese in conto capitale

STATO DI IMPEGNO DELLE SPESE (Riepilogo delle uscite)	Competenza		% Impegnato
	Stanz. attuali	Impegni	
Tributi in conto capitale a carico dell'ente			0,00 %
Investimenti fissi lordi e acquisto di terreni	10.556.474,59	5.003.508,95	47,40 %
Contributi agli investimenti	84.617,17	84.616,11	100,00 %
Altri trasferimenti in conto capitale			0,00 %
Altre spese in conto capitale	0,00	0,00	0,00 %
TOTALE	10.641.091,76	5.088.125,06	47,82 %

ANDAMENTO TENDENZIALE DELLE SPESE	Competenza		Scostamento
	Stanz.attuali	Proiez. al 31/12	
Tributi in conto capitale a carico dell'ente			
Investimenti fissi lordi e acquisto di terreni	10.556.474,59	10.556.474,59	0,00
Contributi agli investimenti	84.617,17	84.617,17	0,00
Altri trasferimenti in conto capitale			
Altre spese in conto capitale	0,00	0,00	0,00
TOTALE	10.641.091,76	10.641.091,76	0,00

Spese in conto capitale

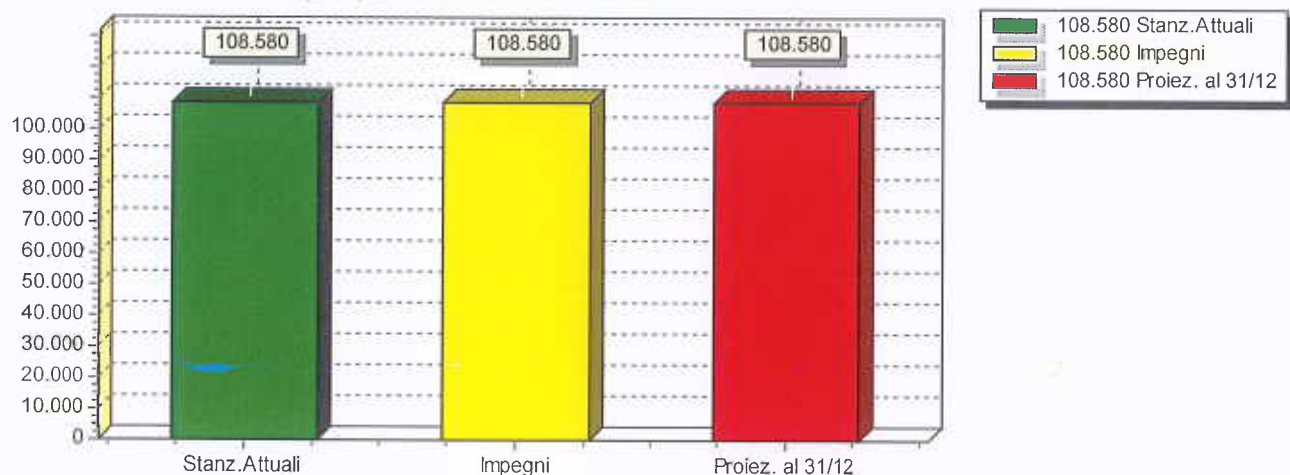


Verifica sullo stato di impegno delle uscite
Spese per incremento attività finanziarie

STATO DI IMPEGNO DELLE SPESE (Riepilogo delle uscite)	Competenza		% Impegnato
	Stanz. attuali	Impegni	
Acquisizioni di attività finanziarie			0,00 %
Concessione crediti di breve termine			0,00 %
Concessione crediti di medio-lungo termine			0,00 %
Altre spese per incremento di attività finanziarie	108.580,00	108.580,00	100,00 %
TOTALE	108.580,00	108.580,00	100,00 %

ANDAMENTO TENDENZIALE DELLE SPESE	Competenza		Scostamento
	Stanz.attuali	Proiez. al 31/12	
Acquisizioni di attività finanziarie			0,00
Concessione crediti di breve termine			0,00
Concessione crediti di medio-lungo termine			0,00
Altre spese per incremento di attività finanziarie	108.580,00	108.580,00	0,00
TOTALE	108.580,00	108.580,00	0,00

Spese per incremento attività finanziarie



Ricognizione sui programmi e sugli equilibri di bilancio

Indice degli argomenti trattati

	Pag.
Contenuto della ricognizione e logica espositiva	1.1
Fonti finanziarie e utilizzi economici	2.1
La verifica degli equilibri nella gestione dei residui: quadro di sintesi	3.1
Lo stato di attuazione dei programmi: quadro di sintesi	4.1
Il bilancio suddiviso nelle componenti	5.1
Lo stato di attuazione dei singoli programmi	6.1
Riequilibrio della gestione	7.1
Il finanziamento dell'eventuale riequilibrio	8.1
Verifica dello stato di accertamento delle entrate	9.1
Verifica dello stato di impegno delle uscite	10.1

Letto, confermato e sottoscritto.

IL PRESIDENTE

Ghirardi Giovanni



IL SEGRETARIO COMUNALE

Caforio Dott. Onofrio

REFERTO DI PUBBLICAZIONE

Il sottoscritto Funzionario incaricato attesto che copia per immagine su supporto informatico dell'originale analogico viene pubblicata il giorno 31 LUG 2025 all'Albo elettronico sul sito internet istituzionale di questo Comune (www.comune.malonno.bs.it/), ove rimarrà esposta per 15 gg. consecutivi (art. 124 D.Lgs. 267/2000 e 32, comma 1 L. 18.6.2009 NR. 69).

MALONNO 31 LUG 2025



IL FUNZIONARIO INCARICATO

IL MESSO / U.P.L.

Angeli Gianfranco

CERTIFICATO DI ESECUTIVITA'

La presente deliberazione è divenuta esecutiva, ai sensi dell'art. 134 – 3° comma – del D. Lgs. 267/2000 il giorno _____, trascorsi 10 giorni decorrenti dal giorno successivo all'ultimo di pubblicazione, senza riportare nel suddetto periodo denunce di vizi di legittimità.

IL SEGRETARIO COMUNALE

Addi _____
